


Comune di MANDELLO VITTA

# **RELAZIONE SULLA GESTIONE ALLEGATA AL RENDICONTO ANNO 2017**

**COMUNE DI MANDELLO VITTA**

Provincia di NOVARA



## RELAZIONE SUL RENDICONTO 2017

La relazione sulla gestione è un documento illustrativo della gestione dell'ente, nonché dei fatti di rilievo verificatisi dopo la chiusura dell'esercizio; essa contiene le informazioni utili per una migliore comprensione dei dati contabili, ed è predisposto secondo le modalità previste dall'art. 11, comma 6, del D. Lgs. n. 118/2011.


La presente relazione esprime le valutazioni di efficacia dell'azione condotta sulla base dei risultati conseguiti in rapporto ai programmi ed ai costi sostenuti, agevolando la presentazione e l'approfondimento del rendiconto dell'attività svolta nel corso dell'esercizio all'assemblea consiliare. Si tratta comunque di un documento previsto dalla legge, come prescrive l'articolo 151 e 231 del D. lgs. 267 del 2000, attraverso il quale *"l'organo esecutivo dell'ente esprime le valutazioni di efficacia dell'azione condotta sulla base dei risultati conseguiti in rapporto ai programmi ed ai costi sostenuti. Evidenzia i criteri di valutazione del patrimonio e delle componenti economiche. Analizza gli scostamenti principali intervenuti rispetto alle previsioni, motivando le cause che li hanno determinati"*.

## IL RENDICONTO FINANZIARIO

Il conto del bilancio o rendiconto finanziario è il documento che dimostra i risultati finali della gestione finanziaria in riferimento al fine autorizzatorio della stessa. Evidenzia le spese impegnate, i pagamenti, le entrate accertate e gli incassi in riferimento alle previsioni contenute nel bilancio preventivo, sia per la gestione competenza sia per la gestione residui.

La struttura del conto del bilancio è del tutto conforme a quella del bilancio preventivo e contiene, i seguenti dati:

- La previsione definitiva di competenza
- I residui attivi e passivi che derivano dal rendiconto dell'anno precedente
- Gli accertamenti e gli impegni assunti in conto competenza
- I residui attivi e passivi derivanti dal rendiconto dell'anno precedente riaccertati alla fine dell'esercizio
- Le riscossioni ed i pagamenti divisi nelle gestioni di competenza e residui
- Gli incassi ed i pagamenti effettuati dal tesoriere nel corso dell'esercizio
- I residui attivi e passivi da riportare nel prossimo esercizio divisi nelle gestioni di competenza e residui
- La differenza tra la previsione definitiva e gli accertamenti/impegni assunti in conto competenza
- La differenza tra i residui attivi e passivi derivanti dal rendiconto dell'anno precedente ed i residui attivi e passivi riaccertati alla fine dell'esercizio
- I residui passivi da riportare nel prossimo esercizio divisi nelle gestioni di competenza e residui.
- di prendere atto che non esistono criteri di valutazione utilizzati;



- che non esistono residui con anzianità superiore ai cinque anni e di maggiore consistenza, nonché sulla fondatezza degli stessi, compresi i crediti di cui al comma 4, lettera n;
- che non esistono elenchi dei diritti reali di godimento e la loro illustrazione;
- che non esistono elenchi di propri enti e organismi strumentali con i relativi rendiconti o bilanci di esercizio consultabili nel proprio sito internet;
- l'elenco delle partecipazioni dirette possedute con l'indicazione della relativa quota percentuale;
- che non esistono esiti della verifica di crediti e debiti reciproci con i propri enti strumentali e le società controllate e partecipate.
- che non esistono oneri e impegni sostenuti derivanti da contratti relativi a strumenti finanziari derivati o da contratti di finanziamento che includono una componente derivata;
- non esistono elenchi delle garanzie principali o sussidiarie prestate dall'ente a favore di enti e di altri soggetti ai sensi delle leggi vigenti, con l'indicazione delle eventuali richieste di escussione nei confronti dell'ente e del rischio di applicazione dell'art. 3 comma 17 della legge 24 dicembre 2003 n. 350;
- non esiste elenco descrittivo dei beni appartenenti al patrimonio immobiliare dell'ente alla data di chiusura dell'esercizio cui il conto si riferisce, con indicazione delle rispettive destinazioni e degli eventuali proventi da essi prodotti.

## RELAZIONE SUL RENDICONTO 2017

La relazione sulla gestione è un documento illustrativo della gestione dell'ente, nonché dei fatti di rilievo verificatisi dopo la chiusura dell'esercizio; essa contiene le informazioni utili per una migliore comprensione dei dati contabili, ed è predisposto secondo le modalità previste dall'art. 11, comma 6, del D. Lgs. n. 118/2011.

La presente relazione esprime le valutazioni di efficacia dell'azione condotta sulla base dei risultati conseguiti in rapporto ai programmi ed ai costi sostenuti, agevolando la presentazione e l'approfondimento del rendiconto dell'attività svolta nel corso dell'esercizio all'assemblea consiliare. Si tratta comunque di un documento previsto dalla legge, come prescrive l'articolo 151 e 231 del D. lgs. 267 del 2000, attraverso il quale *"l'organo esecutivo dell'ente esprime le valutazioni di efficacia dell'azione condotta sulla base dei risultati conseguiti in rapporto ai programmi ed ai costi sostenuti. Evidenzia i criteri di valutazione del patrimonio e delle componenti economiche. Analizza gli scostamenti principali intervenuti rispetto alle previsioni, motivando le cause che li hanno determinati"*.

## IL RENDICONTO FINANZIARIO

Il conto del bilancio o rendiconto finanziario è il documento che dimostra i risultati finali della gestione finanziaria in riferimento al fine autorizzatorio della stessa. Evidenzia le spese impegnate, i pagamenti, le entrate accertate e gli incassi in riferimento alle previsioni contenute nel bilancio preventivo, sia per la gestione competenza sia per la gestione residui.

La struttura del conto del bilancio è del tutto conforme a quella del bilancio preventivo e contiene, i seguenti dati:

- La previsione definitiva di competenza
- I residui attivi e passivi che derivano dal rendiconto dell'anno precedente
- Gli accertamenti e gli impegni assunti in conto competenza
- I residui attivi e passivi derivanti dal rendiconto dell'anno precedente riaccertati alla fine dell'esercizio
- Le riscossioni ed i pagamenti divisi nelle gestioni di competenza e residui
- Gli incassi ed i pagamenti effettuati dal tesoriere nel corso dell'esercizio
- I residui attivi e passivi da riportare nel prossimo esercizio divisi nelle gestioni di competenza e residui
- La differenza tra la previsione definitiva e gli accertamenti/impegni assunti in conto competenza
- La differenza tra i residui attivi e passivi derivanti dal rendiconto dell'anno precedente ed i residui attivi e passivi riaccertati alla fine dell'esercizio
- I residui passivi da riportare nel prossimo esercizio divisi nelle gestioni di competenza e residui.
- di prendere atto che non esistono criteri di valutazione utilizzati;

Il conto del bilancio si conclude con una serie di quadri riepilogativi riconducibili al quadro riassuntivo di tutta la gestione finanziaria che evidenzia il risultato di amministrazione.

I residui attivi e passivi evidenziati in questo quadro sono stati oggetto di una operazione di riaccertamento da parte dell'ente, consistente nella revisione delle ragioni del mantenimento in tutto od in parte di ciascun residuo.

I residui attivi per i quali è stata accertata la difficile esigibilità sono stati stralciati dal conto del bilancio e conservati nell'apposita voce delle attività patrimoniali "*crediti di dubbia esigibilità*", dove resteranno fino al compimento dei termini di prescrizione. Sono stati dichiarati "di dubbia esigibilità" i crediti di qualsiasi natura affidati al concessionario in riscossione con ruoli ordinari o coattivi, ed in relazione ai quali il concessionario stesso abbia restituito l'avviso di mora con annotazione d'irreperibilità (o morte e simili) o d'esecuzione forzata insufficiente o totalmente infruttuosa.


Per ciascun residuo passivo sono stati verificati i termini di prescrizione e tutti gli elementi costitutivi dell'obbligazione giuridicamente perfezionata nel tempo, ovvero si è provveduto ad eliminare le partite di residui passivi riportati pur in mancanza di obbligazioni giuridicamente perfezionate o senza riferimento a procedere di gare bandite.

La voce "Pagamenti per azioni esecutive non regolarizzate al 31 dicembre" evidenzia i pignoramenti effettuati presso la tesoreria unica e che non hanno ancora trovato una regolarizzazione nelle scritture contabili dell'ente.

Il risultato di amministrazione tiene conto sia della consistenza di cassa sia dei residui esistenti alla fine dell'esercizio, compresi quelli provenienti da anni precedenti. Il risultato di gestione fa riferimento, invece, a quella parte della gestione ottenuta considerando solo le operazioni finanziarie relative all'esercizio in corso senza, cioè, esaminare quelle generate da fatti accaduti negli anni precedenti e non ancora conclusi.

Questo valore, se positivo, mette in evidenza la capacità dell'ente di acquisire ricchezza e destinarla a favore della collettività amministrata. Allo stesso modo un risultato negativo porta a concludere che l'ente ha dato vita ad una quantità di spese superiore alle risorse raccolte che, se non adeguatamente compensate dalla gestione dei residui, determina un risultato finanziario negativo. Di conseguenza una attenta gestione dovrebbe dar luogo ad un risultato di pareggio o positivo in grado di dimostrare la capacità dell'ente di acquisire un adeguato flusso di risorse (oltre all'eventuale avanzo di amministrazione applicato) tale da assicurare la copertura finanziaria degli impegni di spesa assunti.

La suddivisione tra gestione corrente ed in c/capitale del risultato di gestione di competenza 2017, integrata con la quota di avanzo dell'esercizio precedente applicata al bilancio, è la seguente:





CONTO DEL BILANCIO - GESTIONE DELLE ENTRATE ANNO 2017

TITOLO, TIPOLOGIA	DENOMINAZIONE	Residui attivi al 1/1/2017 (RS)		Riscossioni in c/residui (RR)		Riaccomando residui (R) (a)		Maggiori o minori entrate di competenza =A-CP (a)		Residui attivi da esercizi precedenti (EP=RS-RR+R)	
		Previsioni definitive di competenza (CP)	Previsioni definitive di cassa (CS)	Riscossioni in c/competenza (RC)	Totale riscossioni (TR=RR+RC)	Accertamenti (A) (a)	Maggiori o minori entrate di cassa =TR-CS (a)	Residui attivi da esercizio di competenza (EC=A-RC)	Totale residui attivi da riportare (TR=EP+EC)		
FONDO PLURIENNALE VINCOLATO PER SPESE		CP	0,00								
FONDO PLURIENNALE VINCOLATO PER SPESE IN CONTO CAPITALE (a)		CP	0,00								
UTILIZZO AVANZO DI AMMINISTRAZIONE (a)		CP	51.236,62								
<i>Entrate correnti di natura tributaria, contributiva e perequativa</i>											
Titolo 1											
Tipologia 101 Imposte, tasse e proventi assimilati											
10101											
Capitolo 2 / 0 (Codice 1.01.01.08.001)	ICI ACCERTAMENTI E TARSU	RS	3.012,00	RR	2.988,18	R	-23,82	CP	8.958,00	EP	0,00
		CP	5.000,00	RC	6.676,00	A	13.958,00	CP	8.958,00	EC	7.282,00
		CS	8.012,00	TR	9.664,18	CS	1.652,18	TR		TR	7.282,00
Capitolo 3 / 0 (Codice 1.01.01.05.001)	IMU	RS	2.512,68	RR	2.524,00	R	11,32	CP	3.554,80	EP	0,00
		CP	50.000,00	RC	30.304,80	A	53.554,80	CP	3.554,80	EC	23.250,00
		CS	52.512,68	TR	32.828,80	CS	-19.683,98	TR		TR	23.250,00
Capitolo 6 / 0 (Codice 1.01.01.53.001)	IMPOSTA COMUNALE SULLA PUBBLICITA'	RS	0,00	RR	0,00	R	0,00	CP	-500,00	EP	0,00
		CP	500,00	RC	0,00	A	0,00	CP	-500,00	EC	0,00
		CS	500,00	TR	0,00	CS	-500,00	TR		TR	0,00
Capitolo 30 / 0 (Codice 1.01.01.52.001)	TASSA OCCUPAZIONE DI SPAZI ED AREE PUBBLICHE	RS	0,00	RR	0,00	R	0,00	CP	-1.468,00	EP	0,00
		CP	2.500,00	RC	1.032,00	A	1.032,00	CP	-1.468,00	EC	0,00
		CS	2.500,00	TR	1.032,00	CS	-1.468,00	TR		TR	0,00
Capitolo 31 / 0 (Codice 1.01.01.76.001)	TASSA SUI SERVIZI INDIVISIBILI TASI	RS	0,00	RR	0,00	R	0,00	CP	4.548,27	EP	0,00
		CP	25.000,00	RC	26.417,27	A	29.548,27	CP	4.548,27	EC	3.131,00
		CS	25.000,00	TR	26.417,27	CS	1.417,27	TR		TR	3.131,00
Capitolo 32 / 0 (Codice 1.01.01.61.001)	TASSA PER LO SMALTIMENTO DI RIFIUTI SOLIDI URBANI	RS	28.802,63	RR	28.864,27	R	61,64	CP	8.402,00	EP	0,00
		CP	40.000,00	RC	12.123,00	A	48.402,00	CP	8.402,00	EC	36.279,00
		CS	68.802,63	TR	40.987,27	CS	-27.815,36	TR		TR	36.279,00
Capitolo 33 / 0 (Codice 1.01.01.59.001)	LAMPADE VOTIVE	RS	1.500,00	RR	0,00	R	0,00	CP	0,00	EP	1.500,00
		CP	1.500,00	RC	0,00	A	1.500,00	CP	0,00	EC	1.500,00
		CS	3.000,00	TR	0,00	CS	-3.000,00	TR		TR	3.000,00
Capitolo 86 / 0 (Codice 1.01.01.53.001)	DIRITTI SULLE PUBBLICHE AFFISSIONI	RS	0,00	RR	0,00	R	0,00	CP	-464,00	EP	0,00
		CP	500,00	RC	36,00	A	36,00	CP	-464,00	EC	0,00
		CS	500,00	TR	36,00	CS	-464,00	TR		TR	0,00

CONTO DEL BILANCIO - GESTIONE DELLE ENTRATE ANNO 2017

TITOLO, TIPOLOGIA	Residui attivi ai 1/1/2017 (RS)				Riscossioni in c/residui (RR)			Riaccertamento residui (R)		Maggiori o minori entrate di competenza =A-CP (6)	Residui attivi da esercizi precedenti (EP=RS-RR+R)		
	Previsioni definitive di competenza (CP)				Riscossioni in c/competenza (RC)			Accertamenti (A)			Residui attivi da esercizio di competenza (EC=A-RC)		
	Previsioni definitive di cassa (CS)				Totale riscossioni (TR=RR+RC)			Maggiori o minori entrate di cassa =TR-CS (6)			Totale residui attivi da riportare (TR=EP+EC)		
Capitolo 566 / 0 (Codice 1.01.01.99.001)	DENOMINAZIONE												
	GESTIONE DI FABBRICATI												
	RS	1.297,16	RR	708,20	R	101,91	EP	690,87					
CP	9.000,00	RC	6.142,58	A	9.000,00	EC	2.857,42		0,00	CP			
CS	10.046,03	TR	6.850,78	CS	-3.195,25	TR	3.548,29						
Capitolo 766 / 0 (Codice 1.01.01.99.001)	CONCESSIONE DI BENI DEMANIALI CONCESSIONI CIMITERIALI												
	RS	0,00	RR	0,00	R	0,00	EP	0,00					
	CP	3.000,00	RC	0,00	A	0,00	EC	0,00		-3.000,00	CP		
CS	3.000,00	TR	0,00	CS	-3.000,00	TR	0,00						
Capitolo 878 / 0 (Codice 1.01.01.49.001)	PROVENTI DALLE CONCESSIONI EDILIZIE												
	RS	0,00	RR	0,00	R	0,00	EP	0,00					
	CP	5.000,00	RC	0,00	A	0,00	EC	0,00		-5.000,00	CP		
CS	5.000,00	TR	0,00	CS	-5.000,00	TR	0,00						
10101 Totale Tipologia 101	Tipologia 103 Tributi devoluti e regolati alle autonomie speciali												
	RS	37.124,47	RR	35.084,65	R	151,05	EP	2.190,87					
	CP	142.000,00	RC	82.731,65	A	157.031,07	EC	74.299,42		15.031,07	CP		
CS	178.873,34	TR	117.816,30	CS	-61.057,04	TR	76.490,29						
Capitolo 4 / 0 (Codice 1.01.03.98.001)	QUOTA DA TRATTENERE PER ALIMENTARE IL F.S.C. 2016												
	RS	0,00	RR	0,00	R	0,00	EP	0,00					
	CP	1.000,00	RC	0,00	A	0,00	EC	0,00		-1.000,00	CP		
CS	1.000,00	TR	0,00	CS	-1.000,00	TR	0,00						
Capitolo 538 / 0 (Codice 1.01.03.03.001)	SERVIZIO NECROSCOPICO E CIMITERIALE												
	RS	0,00	RR	0,00	R	0,00	EP	0,00					
	CP	6.000,00	RC	0,00	A	0,00	EC	0,00		-6.000,00	CP		
CS	6.000,00	TR	0,00	CS	-6.000,00	TR	0,00						
10103 Totale Tipologia 103	Tributi devoluti e regolati alle autonomie speciali												
	RS	0,00	RR	0,00	R	0,00	EP	0,00					
	CP	7.000,00	RC	0,00	A	0,00	EC	0,00		-7.000,00	CP		
CS	7.000,00	TR	0,00	CS	-7.000,00	TR	0,00						
10000 Totale Titolo 1	Entrate correnti di natura tributaria, contributiva e perequativa												
	RS	37.124,47	RR	35.084,65	R	151,05	EP	2.190,87					
	CP	149.000,00	RC	82.731,65	A	157.031,07	EC	74.299,42		8.031,07	CP		
CS	185.873,34	TR	117.816,30	CS	-68.057,04	TR	76.490,29						
Titolo 2													
Trasferimenti correnti													
Tipologia 101 Trasferimenti correnti da Amministrazioni pubbliche													
20101													

CONTO DEL BILANCIO - GESTIONE DELLE ENTRATE ANNO 2017

TITOLO, TIPOLOGIA	DENOMINAZIONE	Residui attivi al 1/1/2017 (RS)		Riscossioni in c/residui (RR)		Riaccomando residui (R) (8)		Maggiori o minori entrate di competenza =A-CP (9)		Residui attivi da esercizi precedenti (EP=RS-RR+R)	
		Previsioni definitive di competenza (CP)	Previsioni definitive di cassa (CS)	Riscossioni in c/competenza (RC)	Totale riscossioni (TR=RR+RC)	Accertamenti (A) (6)	Maggiori o minori entrate di cassa =TR-CS (5)	Maggiori o minori entrate di competenza =A-CP (9)	Residui attivi da esercizio di competenza (EC=ARRC)	Totale residui attivi da riportare (TR=EP+EC)	
Capitolo 100 / 0 (Codice 2.01.01.01.000)	TRASFERIMENTI CORRENTI DELLO STATO	RS CP CS	0,00 49.860,00 49.860,00	RR RC TR	0,00 47.035,41 47.035,41	R A CS	0,00 49.860,00 -2.824,59	CP	0,00	EP EC TR	0,00 2.824,59 2.824,59
20101 Totale Tipologia 101	Trasferimenti correnti da Amministrazioni pubbliche	RS CP CS	0,00 49.860,00 49.860,00	RR RC TR	0,00 47.035,41 47.035,41	R A CS	0,00 49.860,00 -2.824,59	CP	0,00	EP EC TR	0,00 2.824,59 2.824,59
20000 Totale Titolo 2	Trasferimenti correnti	RS CP CS	0,00 49.860,00 49.860,00	RR RC TR	0,00 47.035,41 47.035,41	R A CS	0,00 49.860,00 -2.824,59	CP	0,00	EP EC TR	0,00 2.824,59 2.824,59
<i>Entrate extratributarie</i>											
30100	Tipologia 100 Vendita di beni e servizi e proventi derivanti dalla gestione dei beni										
Capitolo 597 / 0 (Codice 3.01.03.01.003)	DIRITTO DI SUPERFICIE SU AREE DI PROPRIETA' COMUNALE	RS CP CS	31.578,30 42.000,00 73.578,30	RR RC TR	31.265,08 41.968,18 73.233,26	R A CS	-313,22 41.968,18 -345,04	CP	-31,82	EP EC TR	0,00 0,00 0,00
Capitolo 598 / 0 (Codice 3.01.03.01.003)	GESTIONE DEI TERRENI	RS CP CS	4.033,11 9.000,00 13.033,11	RR RC TR	5.873,29 3.087,30 8.940,59	R A CS	2.035,43 9.000,00 -4.092,52	CP	0,00	EP EC TR	195,25 5.932,70 6.127,95
30100 Totale Tipologia 100	Vendita di beni e servizi e proventi derivanti dalla gestione dei beni	RS CP CS	35.611,41 51.000,00 86.611,41	RR RC TR	37.138,37 45.035,48 82.173,85	R A CS	1.722,21 50.968,18 -4.437,56	CP	-31,82	EP EC TR	195,25 5.932,70 6.127,95
30300	Tipologia 300 Interessi attivi										
Capitolo 630 / 0 (Codice 3.03.03.04.001)	INTERESSI SU DEPOSITI DI DENARO O VALORI MOBILIARI	RS CP CS	0,00 100,00 100,00	RR RC TR	0,00 0,00 0,00	R A CS	0,00 0,00 0,00	CP	-100,00	EP EC TR	0,00 0,00 0,00
30300 Totale Tipologia 300	Interessi attivi	RS CP CS	0,00 100,00 100,00	RR RC TR	0,00 0,00 0,00	R A CS	0,00 0,00 0,00	CP	-100,00	EP EC TR	0,00 0,00 0,00

CONTO DEL BILANCIO - GESTIONE DELLE ENTRATE ANNO 2017

TITOLO, TIPOLOGIA	DENOMINAZIONE	Residui attivi al 1/1/2017 (RS)		Riscossioni in c/residui (RR)		Riaccontamento residui (R) (3)		Maggiori o minori entrate di competenza =A-CP (6)	Residui attivi da esercizi precedenti (EP=RS-RR+R)	
		Previsioni definitive di competenza (CP)	Previsioni definitive di cassa (CS)	RR	RC	Accertamenti (A) (4)	Maggiori o minori entrate di cassa =TR-CS (5)			Residui attivi da esercizio di competenza (EC=A-RC)
		Totale riscossioni (TR=RR+RC)						Totale residui attivi da riportare (TR=EP+EC)		
30500	Tipologia 500 Rimborsi e altre entrate correnti									
Capitolo 338 / 0 (Codice 3.05.99.99.999)	ANAGRAFE, STATO CIVILE, ELETTORALE, LEVA E SERVIZIO STATISTICO	RS CP CS	0,00 100,00 100,00	RR RC TR	0,00 0,00 0,00	R A CS	0,00 0,00 -100,00	CP	EP EC TR	0,00 0,00 0,00
Capitolo 378 / 0 (Codice 3.05.99.99.999)	SEGRETERIA GENERALE PERSONALE E ORGANIZZAZIONE	RS CP CS	0,00 500,00 500,00	RR RC TR	0,00 60,00 60,00	R A CS	0,00 60,00 -440,00	CP	EP EC TR	0,00 0,00 0,00
Capitolo 472 / 0 (Codice 3.05.02.03.004)	SERVIZI TURISTICI - ANZIANI	RS CP CS	0,00 100,00 100,00	RR RC TR	0,00 0,00 0,00	R A CS	0,00 0,00 -100,00	CP	EP EC TR	0,00 0,00 0,00
Capitolo 705 / 0 (Codice 3.05.99.99.999)	RIMBORSO SPESE VARIANTE PRGC	RS CP CS	0,00 5.000,00 5.000,00	RR RC TR	0,00 0,00 0,00	R A CS	0,00 0,00 -5.000,00	CP	EP EC TR	0,00 0,00 0,00
Capitolo 710 / 0 (Codice 3.05.99.99.999)	PROVENTI DIVERSI	RS CP CS	0,00 6.000,00 6.000,00	RR RC TR	0,00 8.305,38 8.305,38	R A CS	0,00 8.305,38 2.305,38	CP	EP EC TR	0,00 0,00 0,00
Capitolo 720 / 0 (Codice 3.05.02.01.000)	RIMBORSO SPESE CONVENZIONE COMUNE VICOLUNGO	RS CP CS	0,00 0,00 0,00	RR RC TR	0,00 0,00 0,00	R A CS	0,00 0,00 0,00	CP	EP EC TR	0,00 0,00 0,00
30500	Totale Tipologia 500 Rimborsi e altre entrate correnti	RS CP CS	0,00 11.700,00 11.700,00	RR RC TR	0,00 8.365,38 8.365,38	R A CS	0,00 8.365,38 -3.394,62	CP	EP EC TR	0,00 0,00 0,00
30000	Totale Titolo 3 Entrate extratributarie	RS CP CS	35.611,41 62.800,00 98.411,41	RR RC TR	37.138,37 53.400,86 90.539,23	R A CS	1.722,21 59.333,56 -7.872,18	CP	EP EC TR	195,25 5.932,70 6.127,95
Titolo 4 Entrate in conto capitale										
40200	Tipologia 200 Contributi agli investimenti									

CONTO DEL BILANCIO - GESTIONE DELLE ENTRATE ANNO 2017

TITOLO, TIPOLOGIA	DENOMINAZIONE	Residui attivi al 1/1/2017 (RS)		Riscossioni in c/residui (RR)		Riaccomando residui (R) (a)		Maggiori o minori entrate di competenza =A-CP (b)		Residui attivi da esercizi precedenti (EP=RS-RR+R)	
		Previsioni definitive di competenza (CP)	Previsioni definitive di cassa (CS)	Riscossioni in c/competenza (RC)	Totale riscossioni (TR=RR+RC)	Accertamenti (A) (a)	Maggiori o minori entrate di competenza =A-CP (b)	Residui attivi da esercizio di competenza (EC=ARRC)	Totale residui attivi da riportare (TR=EP+E)		
Capitolo 788 / 0 (Codice 4.02.01.04.001)	TRASFERIMENTI ORDINARI DI CAPITALE DALLO STATO	RS	3.322,70	RR	2.814,86	R	-507,84	CP	3.781,95	EP	0,00
		CP	15.400,00	RC	19.181,95	A	19.181,95	CP	3.781,95	EC	0,00
		CS	18.722,70	TR	21.996,81	CS	3.274,11	TR	3.274,11	TR	0,00
40200	Totale Tipologia 200	RS	3.322,70	RR	2.814,86	R	-507,84	CP	3.781,95	EP	0,00
		CP	15.400,00	RC	19.181,95	A	19.181,95	CP	3.781,95	EC	0,00
		CS	18.722,70	TR	21.996,81	CS	3.274,11	TR	3.274,11	TR	0,00
40000	Totale Titolo 4	RS	3.322,70	RR	2.814,86	R	-507,84	CP	3.781,95	EP	0,00
		CP	15.400,00	RC	19.181,95	A	19.181,95	CP	3.781,95	EC	0,00
		CS	18.722,70	TR	21.996,81	CS	3.274,11	TR	3.274,11	TR	0,00
Titolo 9											
Entrate per conto terzi e partite di giro											
90100	Tipologia 100 Entrate per partite di giro	RS	1.221,88	RR	941,99	R	-279,89	CP	-5.317,53	EP	0,00
		CP	12.000,00	RC	6.682,47	A	6.682,47	CP	-5.317,53	EC	0,00
		CS	12.000,00	TR	7.624,46	CS	-4.379,54	TR	-4.379,54	TR	0,00
Capitolo 1000 / 0 (Codice 9.01.02.02.001)	RITENUTE PREVIDENZIALI ED ASSISTENZIALI AL PERSONALE	RS	1.221,88	RR	941,99	R	-279,89	CP	-5.317,53	EP	0,00
		CP	12.000,00	RC	6.682,47	A	6.682,47	CP	-5.317,53	EC	0,00
		CS	12.000,00	TR	7.624,46	CS	-4.379,54	TR	-4.379,54	TR	0,00
Capitolo 1010 / 0 (Codice 9.01.02.01.001)	RITENUTE ERARIALI	RS	2.794,94	RR	2.520,41	R	-274,53	CP	-5.961,41	EP	0,00
		CP	25.000,00	RC	16.284,33	A	19.038,59	CP	-5.961,41	EC	2.754,26
		CS	25.000,00	TR	18.804,74	CS	-6.195,26	TR	-6.195,26	TR	2.754,26
Capitolo 1020 / 0 (Codice 9.01.01.99.999)	ALTRE RITENUTE AL PERSONALE PER CONTO DI TERZI	RS	0,00	RR	0,00	R	0,00	CP	-500,00	EP	0,00
		CP	500,00	RC	0,00	A	0,00	CP	-500,00	EC	0,00
		CS	500,00	TR	0,00	CS	-500,00	TR	-500,00	TR	0,00
Capitolo 1030 / 0 (Codice 9.01.99.99.999)	DEPOSITI CAUZIONALI	RS	0,00	RR	0,00	R	0,00	CP	-21.000,00	EP	0,00
		CP	21.000,00	RC	0,00	A	0,00	CP	-21.000,00	EC	0,00
		CS	21.000,00	TR	0,00	CS	-21.000,00	TR	-21.000,00	TR	0,00
Capitolo 1050 / 0 (Codice 9.01.99.03.001)	SERVIZIO ECONOMICO COMUNALE	RS	0,00	RR	0,00	R	0,00	CP	-2.500,00	EP	0,00
		CP	3.500,00	RC	0,00	A	1.000,00	CP	-2.500,00	EC	1.000,00
		CS	3.500,00	TR	0,00	CS	-3.500,00	TR	-3.500,00	TR	1.000,00
90100	Totale Tipologia 100	RS	4.016,82	RR	3.462,40	R	-554,42	CP	-35.278,94	EP	0,00
		CP	62.000,00	RC	22.966,80	A	26.721,06	CP	-35.278,94	EC	3.754,26

CONTO DEL BILANCIO - GESTIONE DELLE ENTRATE ANNO 2017

TITOLO, TIPOLOGIA	DENOMINAZIONE	Residui attivi al 1/1/2017 (RS)		Riscossioni in c/residui (RR)		Riaccertamento residui (R) (3)		Maggiori o minori entrate di competenza =A-CP (5)		Residui attivi da esercizi precedenti (EP=RS-RR+R)	
		Previsioni definitive di competenza (CP)	Previsioni definitive di cassa (CS)	Riscossioni in c/competenza (RC)	Totale riscossioni (TR=RR+RC)	Accertamenti (A) (4)	Maggiori o minori entrate di cassa =TR-CS (5)	Residui attivi da esercizio di competenza (EC=A-RC)	Totale residui attivi da riportare (TR=EP+EC)		
90200	Tipologia 200 Entrate per conto terzi	CS	62.000,00	TR	26.429,20	CS	-35.570,80	TR			3.754,26
	RIBORSO SPESE PER SERVIZIO CONTO TERZI	RS	1.705,93	RR	0,00	R	-1.705,93	EP			0,00
		CP	30.000,00	RC	12.702,10	A	20.290,81	EC	-9.709,19		7.588,71
		CS	30.000,00	TR	12.702,10	CS	-17.297,90	TR			7.588,71
90200	Totale Tipologia 200	RS	1.705,93	RR	0,00	R	-1.705,93	EP			0,00
		CP	30.000,00	RC	12.702,10	A	20.290,81	EC	-9.709,19		7.588,71
		CS	30.000,00	TR	12.702,10	CS	-17.297,90	TR			7.588,71
90000	Totale Titolo 9	RS	5.722,75	RR	3.462,40	R	-2.260,35	EP			0,00
		CP	92.000,00	RC	35.686,90	A	47.011,87	EC	-44.988,13		11.342,97
		CS	92.000,00	TR	39.131,30	CS	-52.868,70	TR			11.342,97
<b>TOTALE TITOLI</b>											
		RS	81.781,33	RR	78.500,28	R	-894,93	EP			2.386,12
		CP	369.060,00	RC	238.018,77	A	332.418,45	EC	-36.641,55		94.399,68
		CS	444.867,45	TR	316.519,05	CS	-128.348,40	TR			96.735,80
<b>TOTALE GENERALE DELLE ENTRATE</b>											
		RS	81.781,33	RC	78.500,28	R	-894,93	EP			2.386,12
		CP	420.296,62	PC	238.018,77	A	332.418,45	EC	-36.641,55		94.399,68
		CS	444.867,45	TR	316.519,05	CS	-128.348,40	TR			96.735,80

1) Indicare l'importo del fondo pluriennale vincolato risultante dal conto del bilancio dell'anno precedente (spesa).

2) Indicare l'importo definitivo dell'utilizzo del risultato di amministrazione

3) Indicare l'importo complessivo derivante dal riaccertamento dei residui (comprende l'importo dei crediti definitivamente cancellati in quanto assolutamente inesigibili, l'importo dei crediti di dubbia e difficile esazione cancellati secondo le modalità previste dal principio applicato della contabilità finanziaria 9.2). La voce comprende inoltre le rettifiche in aumento dei residui attivi effettuate a seguito della riscossione di residui attivi cancellati dalle scritture (ad es. in anni precedenti è stato cancellato un residuo attivo in quanto considerato assolutamente inesigibile. In caso di riscossione di tale credito nel corso dell'esercizio cui si riferisce il rendiconto si effettua un riaccertamento dei residui attivi in aumento). Le rettifiche in aumento sono indicate con il segno "+", le rettifiche in riduzione sono indicate con il segno "-".

4) Indicare gli accertamenti imputati contabilmente all'esercizio cui il rendiconto si riferisce al netto dei crediti che, in occasione del riaccertamento ordinario dei residui effettuato ai sensi dell'articolo 3, comma 4, risultassero non esigibili e reimputati agli esercizi in cui le obbligazioni risultano esigibili.

5) Le maggiori entrate sono indicate con il segno "+", le minori entrate sono indicate con il segno "-".

CONTO DEL BILANCIO - GESTIONE DELLE SPESE ANNO 2017

MISSIONE, PROGRAMMA, TITOLO	DENOMINAZIONE	Residui passivi al 1/1/2017 (RS)		Pagamenti in c/residui (PR)		Riaccertamento residui (R)		Economie di competenza (ECP=CP-L-FPV)		Residui passivi da esercizi precedenti (EP=RS-PR+R)		
		Previsioni definitive di competenza (CP)	Previsioni definitive di cassa (CS)	Pagamenti in c/competenza (PC)	Totale pagamenti (TP=PR-PC)	Impegni (I)	Fondo pluriennale vincolato (FPV)	Residui passivi da esercizio di competenza (EC=I-PC)	Totale residui passivi da riportare (TR=EP+EC)	EP	EC	
<b>MISSIONE 01 Servizi istituzionali, generali e di gestione</b>												
<b>01 - 01 Programma 01 Organi Istituzionali</b>												
Titolo 1												
Spese correnti												
Capitolo 14 / 0 (01.01-1.01.01.01.000)	SINDACO, ASSESSORI, CONSIGLIERI COMUNALI	RS 189,44	CS 17.000,00	PR 16.810,56	TP 16.810,56	R I FPV	0,00	0,00	0,00	0,00	EP EC TR	189,44 189,44 378,88
Capitolo 34 / 0 (01.01-1.01.01.01.000)	ORGANO DI REVISIONE ECONOMICA - FINANZIARIA	RS 2.000,00	CS 2.000,00	PR PC	TP	R I FPV	-96,80	2.000,00	0,00	0,00	EP EC TR	0,00 2.000,00 2.000,00
Capitolo 94 / 0 (01.01-1.10.99.99.000)	SOLLENNITA' CIVILI	RS 100,00	CS 100,00	PR PC	TP	R I FPV	0,00	0,00	0,00	0,00	EP EC TR	0,00 0,00 0,00
Capitolo 1012 / 0 (01.01-1.10.99.99.000)	MANTENIMENTO FUNZIONAMENTO UFFICI ADDETTI ALL'ILLUMINAZIONE PUBBLICA	RS 10.000,00	CS 10.000,00	PR PC	TP	R I FPV	0,00	9.604,94	0,00	0,00	EP EC TR	0,00 0,00 0,00
Totale Titolo 1 Spese correnti												
RS	2.189,44	PR	1.903,20	R	-96,80	EP	189,44					
CP	29.100,00	PC	26.415,50	I	28.604,94	EC	2.189,44					
CS	29.289,44	TP	28.318,70	FPV	0,00	TR	2.378,88					
Totale programma 01 Organi Istituzionali												
RS	2.189,44	PR	1.903,20	R	-96,80	EP	189,44					
CP	29.100,00	PC	26.415,50	I	28.604,94	EC	2.189,44					
CS	29.289,44	TP	28.318,70	FPV	0,00	TR	2.378,88					
01 - 02 Programma 02 Segreteria generale												
Titolo 1												
Spese correnti												
Capitolo 46 / 0 (01.02-1.10.99.99.000)	TRASFERIMENTI SERVIZIO CONVENZIONE SEGRETIARIO RIMBORSO SPESE AUTO	RS 15.920,43	CS 25.000,00	PR PC	TP	R I FPV	0,00	15.349,17	0,00	0,00	EP EC TR	571,26 10.000,00 10.571,26

CONTO DEL BILANCIO - GESTIONE DELLE SPESE ANNO 2017

MISSIONE, PROGRAMMA, TITOLO	DENOMINAZIONE	Residui passivi al 1/1/2017 (RS)			Pagamenti in c/residui (PR)			Riaccertamento residui (R)			Residui passivi da esercizi precedenti (EP=RS-PR+R)		
		Previsioni definitive di competenza (CP)			Pagamenti in c/competenza (PC)			Impegni (I)			Residui passivi da esercizio di competenza (EC=I-CP)		
		RS	CP	CS	PR	PC	TP	R	I	FPV	ECP	EP	EC
Capitolo 68 / 0 (01.02-1.01.01.02.000)	SEGRETARIO COMUNALE DIRITTI DI ROGITO	0,00	500,00	500,00	0,00	500,00	0,00	0,00	0,00	0,00	500,00	0,00	0,00
Capitolo 82 / 0 (01.02-1.03.01.02.000)	GESTIONE UFFICI ACQUISTO DI BENI	1.651,01	11.000,00	11.000,00	1.651,01	9.337,65	10.988,66	0,00	10.940,81	0,00	59,19	1.603,16	1.603,16
Capitolo 85 / 0 (01.02-1.03.02.19.000)	CANONI ASSISTENZA ELABORAZIONE STIPENDI SOFTWARE	6.028,66	18.000,00	18.000,00	3.503,21	14.080,59	17.583,80	0,00	14.080,59	0,00	3.919,41	2.525,45	2.525,45
Capitolo 110 / 0 (01.02-1.10.99.99.000)	COLLABORAZIONI ESTERNE CONTABILITA' IVA	0,00	2.000,00	2.000,00	0,00	444,08	444,08	0,00	2.000,00	0,00	0,00	1.555,92	1.555,92
Capitolo 118 / 0 (01.02-1.10.99.99.000)	UFFICI - PRESTAZIONI DI SERVIZI SPESE OBBLIGATORIE	476,29	10.000,00	10.000,00	403,97	9.489,81	9.893,78	-72,32	9.917,67	0,00	82,33	427,86	427,86
Capitolo 136 / 0 (01.02-1.10.99.99.000)	DIRITTI DI SEGRETERIA DI SPETTANZA AGENZIA AUTONOMIA SEGRETARI COMUNALIE PROVINCIALI	0,00	100,00	100,00	0,00	0,00	0,00	0,00	0,00	0,00	100,00	0,00	0,00
Capitolo 140 / 0 (01.02-1.02.01.01.000)	IMPOSTE E TASSE DIVERSE RELATIVE AI SERVIZI GENERALI IRAP	0,00	4.000,00	4.000,00	0,00	3.116,10	3.116,10	0,00	3.116,10	0,00	883,90	0,00	0,00
<b>Totale Titolo 1 Spese correnti</b>		24.076,39	70.600,00	85.311,65	20.907,36	46.790,92	67.698,28	-72,32	60.377,86	0,00	10.222,14	3.096,71	13.586,94
Titolo 2													
<i>Spese in conto capitale</i>													
Capitolo 232 / 0 (01.02-2.04.01.02.000)	INTERESSI PASSIVI ED ONERI SU MUTUI MUNICIPIO	308,48	1.860,62	1.860,62	308,48	1.552,14	1.860,62	0,00	1.552,14	0,00	308,48	0,00	0,00



CONTO DEL BILANCIO - GESTIONE DELLE SPESE ANNO 2017

MISSIONE, PROGRAMMA, TITOLO	DENOMINAZIONE	Residui passivi al 1/1/2017 (RS)		Pagamenti in c/residui (PR)		Riaccredito residui (R)		Economie di competenza (ECP=CP-I-FPV)		Residui passivi da esercizi precedenti (EP=RS-PR+R)	
		Previsioni definitive di competenza (CP)	Previsioni definitive di cassa (CS)	Totale pagamenti (TP=PR-PC)	Fondo pluriennale vincolato (FPV)	Impegni (I)	Residui passivi da esercizio di competenza (EC=I-PC)	Totale residui passivi da riportare (TR=EP+EC)			
Capitolo 1900 / 0 (01.02-2.05.99.99.000)	AUTOMAZIONE UFFICI	RS	0,00	PR	0,00	R	0,00	ECP	0,00	EP	0,00
		CP	0,00	PC	0,00	I	0,00		0,00	EC	0,00
		CS	0,00	TP	0,00	FPV	0,00		0,00	TR	0,00
Capitolo 1901 / 0 (01.02-2.05.99.99.000)	SPESA PER ACQUISTO MOBILI E ARREDAMENTO UFFICI COMUNALI	RS	0,00	PR	0,00	R	0,00	ECP	0,00	EP	0,00
		CP	0,00	PC	0,00	I	0,00		0,00	EC	0,00
		CS	0,00	TP	0,00	FPV	0,00		0,00	TR	0,00
Totale Titolo 2 Spese in conto capitale		RS	308,48	PR	308,48	R	0,00	ECP	308,48	EP	0,00
		CP	1.860,62	PC	1.552,14	I	1.552,14			EC	0,00
		CS	1.860,62	TP	1.860,62	FPV	0,00			TR	0,00
Totale programma 02 Segreteria generale		RS	24.394,87	PR	21.215,84	R	-72,32	ECP	10.530,62	EP	3.096,71
		CP	72.480,62	PC	48.343,06	I	61.930,00			EC	13.586,94
		CS	87.172,27	TP	69.558,90	FPV	0,00			TR	16.683,65
01 - 04 Programma 04 Gestione delle entrate tributarie e servizi fiscali		Titolo 1									
		Spese correnti									
Capitolo 50 / 0 (01.04-1.02.01.04.000)	QUOTA IMU AGENZIA ENTRATE	RS	0,00	PR	0,00	R	0,00	ECP	1.000,00	EP	0,00
		CP	1.000,00	PC	0,00	I	0,00			EC	0,00
		CS	1.000,00	TP	0,00	FPV	0,00			TR	0,00
Capitolo 182 / 0 (01.04-1.03.02.11.000)	UFFICIO TRIBUTI ACCERTAMENTI TRIBUTI COMUNALI	RS	0,00	PR	0,00	R	0,00	ECP	2.000,00	EP	0,00
		CP	9.000,00	PC	0,00	I	7.000,00			EC	7.000,00
		CS	9.000,00	TP	0,00	FPV	0,00			TR	7.000,00
Capitolo 202 / 0 (01.04-1.09.02.01.000)	RIMBORSO TRIBUTI COMUNALI	RS	0,00	PR	0,00	R	0,00	ECP	158,00	EP	0,00
		CP	1.000,00	PC	842,00	I	842,00			EC	0,00
		CS	1.000,00	TP	842,00	FPV	0,00			TR	0,00
Totale Titolo 1 Spese correnti		RS	0,00	PR	0,00	R	0,00	ECP	3.158,00	EP	0,00
		CP	11.000,00	PC	842,00	I	7.842,00			EC	7.000,00
		CS	11.000,00	TP	842,00	FPV	0,00			TR	7.000,00
Totale programma 04 Gestione delle entrate tributarie e servizi fiscali		RS	0,00	PR	0,00	R	0,00	ECP	3.158,00	EP	0,00
		CP	11.000,00	PC	842,00	I	7.842,00			EC	7.000,00
		CS	11.000,00	TP	842,00	FPV	0,00			TR	7.000,00

CONTO DEL BILANCIO - GESTIONE DELLE SPESE ANNO 2017

MISSIONE, PROGRAMMA, TITOLO	DENOMINAZIONE	Residui passivi al 1/1/2017		Pagamenti in c/residui (PR)		Riaccertamento residui (R)		Economie di competenza		Residui passivi da esercizi precedenti (EP=RS-PR+R)	
		Previsioni definitive di competenza (CP)		Pagamenti in c/competenza (PC)		Impegni (I)		(ECP=CP-I-FPV)			Residui passivi da esercizio di competenza (EC=L-PC)
		RS	CP	PR	PC	R	I	ECP	TR		
01 - 05	Programma 05	Gestione dei beni demaniali e patrimoniali									
Titolo 1											
Spese correnti											
Capitolo 42 / 0	MANUTENZIONE ORDINARIA IMMOBILI	RS	212,07	PR	0,00	R	-212,07	EP	0,00		0,00
(01.05-1.10.99.99.000)	SERVIZIO PULIZIA UFFICI	CP	5.000,00	PC	3.050,00	I	3.050,00	EC	0,00	1.950,00	0,00
		CS	5.000,00	TP	3.050,00	FPV	0,00	TR	0,00		0,00
Capitolo 226 / 0	CANONI DI LOCAZIONI IMMOBILI EST SESIA	RS	0,00	PR	0,00	R	0,00	EP	0,00		0,00
(01.05-1.10.99.99.000)		CP	750,00	PC	742,43	I	742,43	EC	0,00	7,57	0,00
		CS	750,00	TP	742,43	FPV	0,00	TR	0,00		0,00
Capitolo 228 / 0	CENSI, CANONI, LIVELLI ED ALTRE PONTE	RS	0,00	PR	0,00	R	0,00	EP	0,00		0,00
(01.05-1.10.99.99.000)		CP	500,00	PC	109,59	I	109,59	EC	0,00	390,41	0,00
		CS	500,00	TP	109,59	FPV	0,00	TR	0,00		0,00
Totale Titolo 1 Spese correnti											
		RS	212,07	PR	0,00	R	-212,07	EP	0,00		0,00
		CP	6.250,00	PC	3.902,02	I	3.902,02	EC	0,00	2.347,98	0,00
		CS	6.250,00	TP	3.902,02	FPV	0,00	TR	0,00		0,00
Totale programma	05 Gestione dei beni demaniali e patrimoniali	RS	212,07	PR	0,00	R	-212,07	EP	0,00		0,00
		CP	6.250,00	PC	3.902,02	I	3.902,02	EC	0,00	2.347,98	0,00
		CS	6.250,00	TP	3.902,02	FPV	0,00	TR	0,00		0,00
01 - 06	Programma 06	Ufficio tecnico									
Titolo 1											
Spese correnti											
Capitolo 233 / 0	UFFICIO TECNICO	RS	0,00	PR	0,00	R	0,00	EP	0,00		0,00
(01.06-1.01.01.01.000)		CP	7.000,00	PC	6.988,00	I	6.988,00	EC	0,00	12,00	0,00
		CS	7.000,00	TP	6.988,00	FPV	0,00	TR	0,00		0,00
Capitolo 234 / 0	UFFICIO TECNICO CONTRIBUTI CARICO ENTE	RS	0,00	PR	0,00	R	0,00	EP	0,00		0,00
(01.06-1.02.01.99.000)		CP	2.500,00	PC	2.323,89	I	2.323,89	EC	0,00	176,11	0,00
		CS	2.500,00	TP	2.323,89	FPV	0,00	TR	0,00		0,00
Capitolo 235 / 0	CONTRIBUTI IRAP UFFICIO TECNICO	RS	0,00	PR	0,00	R	0,00	EP	0,00		0,00
(01.06-1.02.01.01.000)		CP	500,00	PC	0,00	I	0,00	EC	0,00	500,00	0,00

CONTO DEL BILANCIO - GESTIONE DELLE SPESE ANNO 2017

MISSIONE, PROGRAMMA, TITOLO	DENOMINAZIONE	Residui passivi al 1/1/2017 (RS)		Pagamenti in c/residui (PR)		Riaccertamento residui (R)		Impegni (I)		Economie di competenza (ECP=CP-I-FPV)		Residui passivi da esercizi precedenti (EP=RS-PR+R)	
		Previsioni definitive di competenza (CP)	Previsioni definitive di cassa (CS)	Pagamenti in c/competenza (PC)	Totale pagamenti (TP=PR-PC)	Fondo pluriennale vincolato (FPV)			Residui passivi da esercizio di competenza (EC=I-PC)	Totale residui passivi da riportare (TR=EP+EC)			
		RS	CS	PR	TP	R	FPV					EP	EC
Capitolo 959 / 0 (01.06-1.10.99.99.000)		0,00	5.000,00	0,00	0,00	0,00	0,00	0,00	0,00	0,00	5.000,00	0,00	0,00
PIANO REGOLATORE GENERALE COMUNALE E VARIANTI		CP	CS	PC	TP	I	FPV	ECP				EC	TR
		5.000,00	5.000,00	0,00	0,00	0,00	0,00	0,00	0,00	0,00	5.000,00	0,00	0,00
Totale Titolo 1 Spese correnti		RS	CS	PR	TP	R	FPV	ECP			5.688,11	EP	EC
		0,00	15.000,00	0,00	0,00	0,00	0,00	0,00	0,00	0,00	5.688,11	EP	EC
Totale programma 06 Ufficio tecnico		CP	CS	PC	TP	I	FPV	ECP				TR	TR
		15.000,00	15.000,00	0,00	0,00	0,00	0,00	0,00	0,00	0,00		0,00	0,00
01 - 07 Programma 07 Elezioni e consultazioni popolari - Anagrafe e stato civile		RS	CS	PR	TP	R	FPV	ECP			5.688,11	EP	EC
		0,00	15.000,00	0,00	0,00	0,00	0,00	0,00	0,00	0,00	5.688,11	EP	EC
Titolo 1		CP	CS	PC	TP	I	FPV	ECP				TR	TR
Spese correnti		15.000,00	15.000,00	0,00	0,00	0,00	0,00	0,00	0,00	0,00		0,00	0,00
Capitolo 52 / 0 (01.07-1.10.99.99.000)		RS	CS	PR	TP	R	FPV	ECP			0,00	EP	EC
		0,00	0,00	0,00	0,00	0,00	0,00	0,00	0,00	0,00	0,00	0,00	0,00
ELEZIONI COMUNALI		CP	CS	PC	TP	I	FPV	ECP			0,00	TR	TR
		0,00	0,00	0,00	0,00	0,00	0,00	0,00	0,00	0,00	0,00	0,00	0,00
Capitolo 298 / 0 (01.07-1.10.99.99.000)		RS	CS	PR	TP	R	FPV	ECP			30,00	EP	EC
		0,00	30,00	0,00	0,00	0,00	0,00	0,00	0,00	0,00	30,00	EP	EC
QUOTA DIRITTI DI STATO CIVILE		CP	CS	PC	TP	I	FPV	ECP				TR	TR
		30,00	30,00	0,00	0,00	0,00	0,00	0,00	0,00	0,00		0,00	0,00
Totale Titolo 1 Spese correnti		RS	CS	PR	TP	R	FPV	ECP			30,00	EP	EC
		0,00	30,00	0,00	0,00	0,00	0,00	0,00	0,00	0,00	30,00	EP	EC
CP		30,00	30,00	0,00	0,00	0,00	0,00	0,00	0,00	0,00		TR	TR
CS		30,00	30,00	0,00	0,00	0,00	0,00	0,00	0,00	0,00		0,00	0,00
Totale programma 07 Elezioni e consultazioni popolari - Anagrafe e stato civile		RS	CS	PR	TP	R	FPV	ECP			30,00	EP	EC
		0,00	30,00	0,00	0,00	0,00	0,00	0,00	0,00	0,00	30,00	EP	EC
CP		30,00	30,00	0,00	0,00	0,00	0,00	0,00	0,00	0,00		TR	TR
CS		30,00	30,00	0,00	0,00	0,00	0,00	0,00	0,00	0,00		0,00	0,00
01 - 10 Programma 10 Risorse umane		RS	CS	PR	TP	R	FPV	ECP			0,00	EP	EC
		0,00	0,00	0,00	0,00	0,00	0,00	0,00	0,00	0,00	0,00	0,00	0,00
Titolo 1		CP	CS	PC	TP	I	FPV	ECP				TR	TR
Spese correnti		0,00	0,00	0,00	0,00	0,00	0,00	0,00	0,00	0,00		0,00	0,00

CONTO DEL BILANCIO - GESTIONE DELLE SPESE ANNO 2017

MISSIONE, PROGRAMMA, TITOLO	DENOMINAZIONE	Residui passivi al 1/1/2017			Pagamenti in c/residui (PR)			Riaccertamento residui (R)			Residui passivi da esercizi precedenti (EP=RS-PR+R)		
		Previsioni definitive di competenza (CP)			Pagamenti in c/competenza (PC)			Impegni (I)			Residui passivi da esercizio di competenza (EC=L-PC)		
		RS	CP	CS	PR	PC	TP	R	I	FPV	ECP	EP	EC
Capitolo 56 / 0 (01.10-1.01.01.01.000)	PERSONALE	RS	0,00	PR	0,00	R	0,00	EP	0,00	EP	0,00	EP	0,00
		CP	39.000,00	PC	36.660,10	I	39.000,00	ECP	0,00	EC	2.339,90	EC	2.339,90
		CS	39.000,00	TP	36.660,10	FPV	0,00	TR	2.339,90	TR	2.339,90	TR	2.339,90
Capitolo 57 / 0 (01.10-1.01.02.01.000)	CONTRIBUTI CARICO ENTE	RS	2.586,11	PR	2.561,61	R	0,00	EP	24,50	EP	24,50	EP	24,50
		CP	12.000,00	PC	10.697,90	I	12.000,00	ECP	0,00	EC	1.302,10	EC	1.302,10
		CS	14.786,11	TP	13.259,51	FPV	0,00	TR	1.326,60	TR	1.326,60	TR	1.326,60
Capitolo 1000 / 0 (01.10-1.02.01.01.000)	TASSE RELATIVE AI MEZZI UTILIZZATI PER LA VIABILITA'	RS	0,00	PR	0,00	R	0,00	EP	0,00	EP	0,00	EP	0,00
		CP	2.000,00	PC	1.646,21	I	1.646,21	ECP	353,79	EC	0,00	EC	0,00
		CS	1.800,00	TP	1.646,21	FPV	0,00	TR	353,79	TR	0,00	TR	0,00
<b>Totale Titolo 1 Spese correnti</b>		RS	2.586,11	PR	2.561,61	R	0,00	EP	24,50	EP	24,50	EP	24,50
		CP	53.000,00	PC	49.004,21	I	52.646,21	ECP	353,79	EC	3.642,00	EC	3.642,00
		CS	55.586,11	TP	51.565,82	FPV	0,00	TR	353,79	TR	3.666,50	TR	3.666,50
<b>Totale programma 10 Risorse umane</b>		RS	2.586,11	PR	2.561,61	R	0,00	EP	24,50	EP	24,50	EP	24,50
		CP	53.000,00	PC	49.004,21	I	52.646,21	ECP	353,79	EC	3.642,00	EC	3.642,00
		CS	55.586,11	TP	51.565,82	FPV	0,00	TR	353,79	TR	3.666,50	TR	3.666,50
<b>01 - 11 Programma 11 Altri servizi generali</b>													
<b>Spese correnti</b>													
<b>Capitolo 28 / 0 (01.11-1.10.04.99.000)</b>													
PREMI ASSICURATIVI A COPERTURA DEI CONSEGUENTI ALL'ESPLETAMENTO MANDATO	DEI DEL	RS	0,00	PR	0,00	R	0,00	EP	0,00	EP	0,00	EP	0,00
		CP	5.000,00	PC	4.991,68	I	4.991,68	ECP	8,32	EC	0,00	EC	0,00
		CS	5.000,00	TP	4.991,68	FPV	0,00	TR	8,32	TR	0,00	TR	0,00
<b>Totale Titolo 1 Spese correnti</b>		RS	0,00	PR	0,00	R	0,00	EP	0,00	EP	0,00	EP	0,00
		CP	5.000,00	PC	4.991,68	I	4.991,68	ECP	8,32	EC	0,00	EC	0,00
		CS	5.000,00	TP	4.991,68	FPV	0,00	TR	8,32	TR	0,00	TR	0,00
<b>Totale programma 11 Altri servizi generali</b>		RS	0,00	PR	0,00	R	0,00	EP	0,00	EP	0,00	EP	0,00
		CP	5.000,00	PC	4.991,68	I	4.991,68	ECP	8,32	EC	0,00	EC	0,00
		CS	5.000,00	TP	4.991,68	FPV	0,00	TR	8,32	TR	0,00	TR	0,00
<b>TOTALE MISSIONE 01 Servizi istituzionali, generali e di gestione</b>		RS	29.372,49	PR	25.680,65	R	-381,19	EP	3.310,65	EP	3.310,65	EP	3.310,65
		CP	191.840,62	PC	142.810,36	I	169.228,74	ECP	22.611,88	EC	26.418,38	EC	26.418,38
		CS	209.327,82	TP	168.491,01	FPV	0,00	TR	22.611,88	TR	29.729,03	TR	29.729,03

CONTO DEL BILANCIO - GESTIONE DELLE SPESE ANNO 2017

MISSIONE PROGRAMMA, TITOLO	DENOMINAZIONE	Residui passivi al 1/1/2017 (RS)		Pagamenti in c/residui (PR) Pagamenti in c/competenza (PC)	Riaccertamento residui (R)	Impegni (I)	Fondo pluriennale vincolato (FPV)	Economie di competenza (ECP=CP-I-FPV)	Residui passivi da esercizi precedenti (EP=RS-PR+R)	
		Previsioni definitive di competenza (CP)	Previsioni definitive di cassa (CS)							Totale pagamenti (TP=PR+PC)
<b>MISSIONE 02 Giustizia</b>										
02 - 01 Programma 01 Uffici giudiziari										
Titolo 1										
Spese correnti										
Capitolo 72 / 0	LEGALI DELL' ENTE	RS	0,00	PR	0,00	R	0,00	0,00	EP	0,00
(02.01-1.10.99.99.000)		CP	9.600,00	PC	0,00	I	FPV	0,00	EC	0,00
		CS	9.600,00	TP	0,00			0,00	TR	0,00
Totale Titolo 1 Spese correnti		RS	0,00	PR	0,00	R	0,00	0,00	EP	0,00
		CP	9.600,00	PC	0,00	I	FPV	0,00	EC	0,00
		CS	9.600,00	TP	0,00			0,00	TR	0,00
Totale programma 01 Uffici giudiziari		RS	0,00	PR	0,00	R	0,00	0,00	EP	0,00
		CP	9.600,00	PC	0,00	I	FPV	0,00	EC	0,00
		CS	9.600,00	TP	0,00			0,00	TR	0,00
TOTALE MISSIONE 02 Giustizia		RS	0,00	PR	0,00	R	0,00	0,00	EP	0,00
		CP	9.600,00	PC	0,00	I	FPV	0,00	EC	0,00
		CS	9.600,00	TP	0,00			0,00	TR	0,00
<b>MISSIONE 03 Ordine pubblico e sicurezza</b>										
03 - 01 Programma 01 Polizia locale e amministrativa										
Titolo 1										
Spese correnti										
Capitolo 952 / 0	POLIZIA LOCALE CONTRIBUTI CARICO ENTE	RS	802,08	PR	802,08	R	0,00	0,00	EP	0,00
(03.01-1.02.01.99.000)		CP	1.500,00	PC	1.500,00	I	FPV	1.500,00	EC	0,00
		CS	2.302,08	TP	2.302,08			0,00	TR	0,00
Capitolo 953 / 0	CONVENZIONE SERVIZIO POLIZIA LOCALE	RS	324,72	PR	288,01	R	0,00	-36,71	EP	0,00
(03.01-1.01.01.01.000)		CP	4.000,00	PC	3.910,88	I	FPV	4.000,00	EC	0,00
		CS	4.324,72	TP	4.198,89			0,00	TR	0,00
Totale Titolo 1 Spese correnti		RS	1.126,80	PR	1.090,09	R	0,00	-36,71	EP	0,00
		CP	5.500,00	PC	5.410,88	I	FPV	5.500,00	EC	0,00
		CS	6.626,80	TP	6.500,97			0,00	TR	0,00

CONTO DEL BILANCIO - GESTIONE DELLE SPESE ANNO 2017

MISSIONE, PROGRAMMA, TITOLO	DENOMINAZIONE	Residui passivi al 1/1/2017 (RS)			Pagamenti in c/residui (PR)			Rilasciamento residui (R)			Residui passivi da esercizi precedenti (EP=RS-PR+R)		
		Previsioni definitive di competenza (CP)			Pagamenti in c/competenza (PC)			Impegni (I)			Residui passivi da esercizio di competenza (EC=L-PC)		
		RS	CP	CS	PR	PC	TP	R	I	FPV	EP	EC	TR
Totale programma 01	Polizia locale e amministrativa	1.126,80	5.500,00	6.626,80	1.090,09	5.410,88	-36,71			0,00	0,00	89,12	
										5.500,00	0,00	89,12	
										0,00			
TOTALE MISSIONE 03	Ordine pubblico e sicurezza	1.126,80	5.500,00	6.626,80	1.090,09	5.410,88	-36,71			0,00	0,00	89,12	
										5.500,00	0,00	89,12	
										0,00			
<b>MISSIONE 04 Istruzione e diritto allo studio</b>													
04 - 06	Programma 06 Servizi ausiliari all'istruzione												
Titolo 1													
Spese correnti													
Capitolo 340 / 0	UNIONE DEI COMUNI BASSA SESIA CONTRIBUTO SCUOLABUS	0,00	500,00	500,00	0,00	0,00	0,00	0,00	0,00	0,00	500,00	0,00	
Capitolo 606 / 0	SCUOLE ELEMENTARI	800,00	1.000,00	1.000,00	745,15	0,00	-54,85				0,00	1.000,00	
Capitolo 622 / 0	SCUOLE MEDIE CONTRIBUTI	2.000,00	2.000,00	2.000,00	1.999,06	0,00	-0,94				0,00	2.000,00	
Totale Titolo 1 Spese correnti													
		2.800,00	3.500,00	3.500,00	2.744,21	0,00	-55,79				500,00	3.000,00	
Totale programma 06	Servizi ausiliari all'istruzione	2.800,00	3.500,00	3.500,00	2.744,21	0,00	-55,79				500,00	3.000,00	
04 - 07	Programma 07 Diritto allo studio												
Titolo 1													
Spese correnti													
Capitolo 582 / 0	GESTIONE SCUOLA ELEMENTARE LIBRI	82,78	200,00	200,00	0,00	134,09	0,00	0,00	0,00	134,09	65,91	82,78	
Totale Titolo 1 Spese correnti													
		82,78	200,00	200,00	0,00	134,09	0,00	0,00	0,00	134,09	65,91	82,78	

CONTO DEL BILANCIO - GESTIONE DELLE SPESE ANNO 2017

MISSIONE, PROGRAMMA, TITOLO	DENOMINAZIONE	Residui passivi al 1/1/2017 (RS)		Pagamenti in c/residui (PR)		Riaccertamento residui (R)		Residui passivi da esercizi precedenti (EP=RS-PR+R)		
		Previsioni definitive di competenza (CP)	Previsioni definitive di cassa (CS)	Totale pagamenti (TP=PR-PC)	Impegni (!)	Economie di competenza (ECP=CP-I-FPV)	Residui passivi da esercizio di competenza (EC=I-PC)	Totale residui passivi da riportare (TR=EP+EC)		
		RS	CS	PR	R	!	ECP	EP	EC	TR
Totale Titolo 1 Spese correnti		82,78	200,00	0,00	134,09	134,09	0,00	65,91	82,78	82,78
Totale programma 07 Diritto allo studio		82,78	200,00	0,00	134,09	134,09	0,00	65,91	82,78	82,78
Totale MISSIONE 04 Istruzione e diritto allo studio		2.882,78	3.700,00	2.744,21	134,09	134,09	-55,79	565,91	3.082,78	3.082,78
MISSIONE 05 Tutela e valorizzazione dei beni e attività culturali										
Programma 01 Valorizzazione dei beni di interesse storico										
Titolo 1										
Spese correnti										
Capitolo 342/0 CONTRIBUTO CAMPANE (05.01-1.10.99.99.000)		RS	CS	PR	R	I	ECP	EP	EC	TR
		0,00	100,00	0,00	0,00	0,00	0,00	100,00	0,00	0,00
Totale Titolo 1 Spese correnti		0,00	100,00	0,00	0,00	0,00	0,00	100,00	0,00	0,00
Totale programma 01 Valorizzazione dei beni di interesse storico		0,00	100,00	0,00	0,00	0,00	0,00	100,00	0,00	0,00
Totale MISSIONE 05 Tutela e valorizzazione dei beni e attività culturali		0,00	100,00	0,00	0,00	0,00	0,00	100,00	0,00	0,00
MISSIONE 08 Assetto del territorio ed edilizia abitativa										
Programma 01 Urbanistica e assetto del territorio										
Titolo 1										
Spese correnti										
Capitolo 342/0 CONTRIBUTO CAMPANE (05.01-1.10.99.99.000)		RS	CS	PR	R	I	ECP	EP	EC	TR
		0,00	100,00	0,00	0,00	0,00	0,00	100,00	0,00	0,00
Totale Titolo 1 Spese correnti		0,00	100,00	0,00	0,00	0,00	0,00	100,00	0,00	0,00
Totale programma 01 Valorizzazione dei beni di interesse storico		0,00	100,00	0,00	0,00	0,00	0,00	100,00	0,00	0,00
Totale MISSIONE 08 Assetto del territorio ed edilizia abitativa		0,00	100,00	0,00	0,00	0,00	0,00	100,00	0,00	0,00
MISSIONE 08 Assetto del territorio ed edilizia abitativa										
Programma 01 Urbanistica e assetto del territorio										
Titolo 1										
Spese correnti										
Capitolo 342/0 CONTRIBUTO CAMPANE (05.01-1.10.99.99.000)		RS	CS	PR	R	I	ECP	EP	EC	TR
		0,00	100,00	0,00	0,00	0,00	0,00	100,00	0,00	0,00
Totale Titolo 1 Spese correnti		0,00	100,00	0,00	0,00	0,00	0,00	100,00	0,00	0,00
Totale programma 01 Valorizzazione dei beni di interesse storico		0,00	100,00	0,00	0,00	0,00	0,00	100,00	0,00	0,00
Totale MISSIONE 08 Assetto del territorio ed edilizia abitativa		0,00	100,00	0,00	0,00	0,00	0,00	100,00	0,00	0,00

CONTO DEL BILANCIO - GESTIONE DELLE SPESE ANNO 2017

MISSIONE, PROGRAMMA, TITOLO	DENOMINAZIONE	Residui passivi al 1/1/2017			Pagamenti in c/residui (PR)			Riaccertamento residui (R)			Residui passivi da esercizi precedenti (EP=RS-PR+R)		
		Previsioni definitive di competenza (CP)			Pagamenti in c/competenza (PC)			Impegni (I)			Residui passivi da esercizio di competenza (EC=I-CP)		
		RS	CP	CS	PR	PC	TP	R	I	FPV	ECP	EP	EC
Capitolo 954 / 0 (08.01-1.01.01.01.000)	EMOLUMENTALI AL PERSONALE	RS	207,24	PR	186,14	R	-21,10	EP	0,00		EP	0,00	
		CP	22.500,00	PC	22.354,75	I	22.500,00	EC	0,00		EC	145,25	
		CS	22.707,24	TP	22.540,89	FPV	0,00	TR	145,25		TR	145,25	
Capitolo 955 / 0 (08.01-1.01.01.01.000)	INDENNITA' DI RISULTATO LAVORO STRAORDINARIO	RS	1.000,00	PR	345,60	R	0,00	EP	654,40		EP	654,40	
		CP	1.000,00	PC	0,00	I	1.000,00	EC	1.000,00		EC	1.000,00	
		CS	1.000,00	TP	345,60	FPV	0,00	TR	1.654,40		TR	1.654,40	
Capitolo 956 / 0 (08.01-1.03.01.02.000)	MANUTENIMENTO UFFICI VIABILITA' ACQUISTO ATTREZZATURE VARIE	RS	1.236,41	PR	732,00	R	-504,41	EP	0,00		EP	0,00	
		CP	1.000,00	PC	200,00	I	200,00	EC	0,00		EC	0,00	
		CS	1.000,00	TP	932,00	FPV	0,00	TR	0,00		TR	0,00	
Capitolo 957 / 0 (08.01-1.02.01.99.000)	CONTRIBUTI CARICO ENTE PERSONALE VIABILITA'	RS	741,45	PR	729,86	R	-11,59	EP	0,00		EP	0,00	
		CP	7.500,00	PC	6.821,28	I	7.500,00	EC	678,72		EC	678,72	
		CS	8.241,45	TP	7.551,14	FPV	0,00	TR	678,72		TR	678,72	
Capitolo 958 / 0 (08.01-1.03.01.02.000)	SPESE MOTOCARRO	RS	0,00	PR	0,00	R	0,00	EP	0,00		EP	0,00	
		CP	1.500,00	PC	922,05	I	922,05	EC	577,95		EC	0,00	
		CS	1.500,00	TP	922,05	FPV	0,00	TR	0,00		TR	0,00	
Capitolo 988 / 0 (08.01-1.10.99.99.000)	RIMOZIONE NEVE DALL'ABITATO	RS	0,00	PR	0,00	R	0,00	EP	0,00		EP	0,00	
		CP	1.000,00	PC	0,00	I	0,00	EC	0,00		EC	0,00	
		CS	1.000,00	TP	0,00	FPV	0,00	TR	0,00		TR	0,00	
Capitolo 996 / 0 (08.01-1.04.04.01.000)	MANUTENZIONE STRADE VICINALI DI PUBBLICO TRANSITO	RS	0,00	PR	0,00	R	0,00	EP	0,00		EP	0,00	
		CP	1.000,00	PC	231,00	I	231,00	EC	769,00		EC	0,00	
		CS	1.000,00	TP	231,00	FPV	0,00	TR	0,00		TR	0,00	
Totale Titolo 1 Spese correnti		RS	3.185,10	PR	1.993,60	R	-537,10	EP	654,40		EP	654,40	
		CP	35.500,00	PC	30.529,08	I	32.353,05	EC	1.823,97		EC	1.823,97	
		CS	36.448,69	TP	32.522,68	FPV	0,00	TR	2.478,37		TR	2.478,37	
Titolo 2													
Spese in conto capitale													
Capitolo 1093 / 0 (08.01-2.04.01.02.000)	INTERESSI PASSIVI MUTUO SISTEMAZIONE PIAZZA, NUOVA ROTATORIA E VIABILITA'	RS	1.485,57	PR	0,00	R	-1.485,57	EP	0,00		EP	0,00	
		CP	1.298,25	PC	1.298,25	I	1.298,25	EC	0,00		EC	0,00	
		CS	1.298,25	TP	1.298,25	FPV	0,00	TR	0,00		TR	0,00	



CONTO DEL BILANCIO - GESTIONE DELLE SPESE ANNO 2017

MISSIONE, PROGRAMMA, TITOLO	DENOMINAZIONE	Residui passivi al 1/1/2017 (RS)			Pagamenti in c/residui (PR)			Riaccertamento residui (R)			Economia di competenza (ECP=CP-I-FPV)			Residui passivi da esercizi precedenti (EP=RS-PR+R)							
		Previsioni definitive di competenza (CP)	Previsioni definitive di cassa (CS)	Totale pagamenti (TP=PR-PC)	Impegni (I)	Fondo pluriennale vincolato (FPV)	Impegni (I)	Fondo pluriennale vincolato (FPV)	Economia di competenza (ECP=CP-I-FPV)	Residui passivi da esercizio di competenza (EC=I-PC)	Totale residui passivi da riportare (TR=EP+ECP)	Previsioni definitive di competenza (CP)	Previsioni definitive di cassa (CS)	Totale pagamenti (TP=PR-PC)	Impegni (I)	Fondo pluriennale vincolato (FPV)	Economia di competenza (ECP=CP-I-FPV)	Residui passivi da esercizio di competenza (EC=I-PC)	Totale residui passivi da riportare (TR=EP+ECP)		
Capitolo 2881 / 0 (08.01-2.05.99.99.999)	MANUTENZIONE PIAZZA COMUNALE	RS	0,00	0,00	0,00	0,00	0,00	0,00	0,00	0,00	0,00	0,00	0,00	0,00	0,00	0,00	0,00	0,00	0,00		
		CP	0,00	0,00	0,00	0,00	0,00	0,00	0,00	0,00	0,00	0,00	0,00	0,00	0,00	0,00	0,00	0,00	0,00	0,00	
		CS	0,00	0,00	0,00	0,00	0,00	0,00	0,00	0,00	0,00	0,00	0,00	0,00	0,00	0,00	0,00	0,00	0,00	0,00	
Capitolo 3483 / 0 (08.01-2.05.99.99.999)	MANUTENZIONE STRAORDINARIA COMUNALI SEGNALLETICA VERTICALE	RS	7.259,30	12.259,30	742,78	2.867,00	3.609,78	-6.516,52	2.867,00	0,00	2.133,00	0,00	0,00	0,00	0,00	0,00	0,00	0,00	0,00	0,00	
		CP	5.000,00	5.000,00	2.867,00	4.165,25	1	4.165,25	0,00	0,00	10.000,00	0,00	0,00	0,00	0,00	0,00	0,00	0,00	0,00	0,00	0,00
		CS	12.259,30	12.259,30	3.609,78	13.918,38	FPV	13.918,38	0,00	0,00	0,00	0,00	0,00	0,00	0,00	0,00	0,00	0,00	0,00	0,00	0,00
Capitolo 3486 / 0 (08.01-2.05.99.99.999)	MANUTENZIONE STRADE ASFALTATURA	RS	9.010,35	10.000,00	9.010,35	0,00	0,00	0,00	0,00	0,00	0,00	0,00	0,00	0,00	0,00	0,00	0,00	0,00	0,00	0,00	
		CP	10.000,00	10.000,00	0,00	4.165,25	1	4.165,25	0,00	0,00	10.000,00	0,00	0,00	0,00	0,00	0,00	0,00	0,00	0,00	0,00	0,00
		CS	19.010,35	19.010,35	9.010,35	13.918,38	FPV	13.918,38	0,00	0,00	0,00	0,00	0,00	0,00	0,00	0,00	0,00	0,00	0,00	0,00	0,00
Totale Titolo 2 Spese in conto capitale		RS	17.755,22	16.298,25	9.753,13	4.165,25	1	-8.002,09	4.165,25	12.133,00	0,00	0,00	0,00	0,00	0,00	0,00	0,00	0,00	0,00	0,00	
		CP	16.298,25	16.298,25	4.165,25	4.165,25	1	4.165,25	0,00	0,00	0,00	0,00	0,00	0,00	0,00	0,00	0,00	0,00	0,00	0,00	
		CS	32.567,90	32.567,90	13.918,38	13.918,38	FPV	0,00	0,00	0,00	0,00	0,00	0,00	0,00	0,00	0,00	0,00	0,00	0,00	0,00	
Totale programma 01 Urbanistica e assetto del territorio		RS	20.940,32	51.798,25	11.746,73	34.694,33	1	-8.539,19	36.518,30	15.279,95	0,00	0,00	0,00	0,00	0,00	0,00	0,00	0,00	0,00	0,00	
		CP	51.798,25	51.798,25	34.694,33	34.694,33	1	36.518,30	0,00	0,00	0,00	0,00	0,00	0,00	0,00	0,00	0,00	0,00	0,00	0,00	
		CS	69.016,59	69.016,59	46.441,06	46.441,06	FPV	0,00	0,00	0,00	0,00	0,00	0,00	0,00	0,00	0,00	0,00	0,00	0,00	0,00	
TOTALE MISSIONE 08 Assetto del territorio ed edilizia abitativa		RS	20.940,32	51.798,25	11.746,73	34.694,33	1	-8.539,19	36.518,30	15.279,95	0,00	0,00	0,00	0,00	0,00	0,00	0,00	0,00	0,00	0,00	
		CP	51.798,25	51.798,25	34.694,33	34.694,33	1	36.518,30	0,00	0,00	0,00	0,00	0,00	0,00	0,00	0,00	0,00	0,00	0,00	0,00	
		CS	69.016,59	69.016,59	46.441,06	46.441,06	FPV	0,00	0,00	0,00	0,00	0,00	0,00	0,00	0,00	0,00	0,00	0,00	0,00	0,00	
MISSIONE 09 Sviluppo sostenibile e tutela del territorio e dell'ambiente																					
09 - 02 Programma 02 Tutela, valorizzazione e recupero ambientale																					
Titolo 1																					
Spese correnti																					
Capitolo 1300 / 0 (09.02-1.03.01.02.000)																					
GESTIONE PARCHI E GIARDINI	RS	0,00	0,00	0,00	0,00	0,00	0,00	0,00	0,00	0,00	0,00	0,00	0,00	0,00	0,00	0,00	0,00	0,00	0,00	0,00	
	CP	1.500,00	1.500,00	313,99	313,99	1	313,99	1	313,99	0,00	0,00	0,00	0,00	0,00	0,00	0,00	0,00	0,00	0,00	0,00	
	CS	1.500,00	1.500,00	313,99	313,99	FPV	313,99	FPV	0,00	0,00	0,00	0,00	0,00	0,00	0,00	0,00	0,00	0,00	0,00	0,00	
Totale Titolo 1 Spese correnti		RS	0,00	0,00	0,00	0,00	0,00	0,00	0,00	0,00	0,00	0,00	0,00	0,00	0,00	0,00	0,00	0,00	0,00	0,00	
		CP	1.500,00	1.500,00	313,99	313,99	1	313,99	0,00	0,00	0,00	0,00	0,00	0,00	0,00	0,00	0,00	0,00	0,00	0,00	
		CS	1.500,00	1.500,00	313,99	313,99	FPV	0,00	0,00	0,00	0,00	0,00	0,00	0,00	0,00	0,00	0,00	0,00	0,00	0,00	
Totale programma 02 Tutela, valorizzazione e recupero ambientale		RS	0,00	0,00	0,00	0,00	0,00	0,00	0,00	0,00	0,00	0,00	0,00	0,00	0,00	0,00	0,00	0,00	0,00	0,00	
		CP	1.500,00	1.500,00	313,99	313,99	1	313,99	0,00	0,00	0,00	0,00	0,00	0,00	0,00	0,00	0,00	0,00	0,00	0,00	
		CS	1.500,00	1.500,00	313,99	313,99	FPV	0,00	0,00	0,00	0,00	0,00	0,00	0,00	0,00	0,00	0,00	0,00	0,00	0,00	

CONTO DEL BILANCIO - GESTIONE DELLE SPESE ANNO 2017

MISSIONE, PROGRAMMA, TITOLO	DENOMINAZIONE	Residui passivi al 1/1/2017		Pagamenti in c/residui (PR)		Riaccertamento residui (R)		Economie di competenza		Residui passivi da esercizi precedenti	
		Previsioni definitive di competenza (CP)		Pagamenti in c/competenza (PC)		Impegni (I)		(ECP=CP-I-FPV)		(EP=RS-PR+R)	
		Previsioni definitive di cassa (CS)			Totale pagamenti (TP=PR-PC)	Fondo pluriennale vincolato (FPV)					Totale residui passivi da riportare (TR=EP+EC)
09 - 03	Programma 03 Rifiuti										
	Titolo 1										
	<i>Spese correnti</i>										
Capitolo 1274 / 0 (09.03-1.10.99.99.000)	SERVIZIO SMALTIMENTO RIFIUTI SOLIDI URBANI	RS CP CS	5.954,68 30.000,00 30.000,00	PR PC TP	5.872,73 6.884,28 12.767,01	R I FPV	-81,95 30.000,00 0,00	ECP	0,00	EP EC TR	0,00 23.105,72 23.105,72
Capitolo 1282 / 0 (09.03-1.02.01.04.000)	SMALTIMENTO R.S.U. SERVIZIO CONSORTILE QUOTA CON CORSO	RS CP CS	0,00 1.300,00 1.300,00	PR PC TP	0,00 1.172,16 1.172,16	R I FPV	0,00 1.172,16 0,00	ECP	127,84	EP EC TR	0,00 0,00 0,00
	Totale Titolo 1 Spese correnti	RS CP CS	5.954,68 31.300,00 31.300,00	PR PC TP	5.872,73 8.066,44 13.939,17	R I FPV	-81,95 31.172,16 0,00	ECP	127,84	EP EC TR	0,00 23.105,72 23.105,72
	Titolo 2										
	<i>Spese in conto capitale</i>										
Capitolo 3408 / 0 (09.03-2.04.21.02.003)	PIATTAFORMA AREA ECOLOGICA	RS CP CS	0,00 8.400,00 8.400,00	PR PC TP	0,00 0,00 0,00	R I FPV	0,00 0,00 0,00	ECP	8.400,00	EP EC TR	0,00 0,00 0,00
	Totale Titolo 2 Spese in conto capitale	RS CP CS	0,00 8.400,00 8.400,00	PR PC TP	0,00 0,00 0,00	R I FPV	0,00 0,00 0,00	ECP	8.400,00	EP EC TR	0,00 0,00 0,00
Totale programma 03 Rifiuti		RS CP CS	5.954,68 39.700,00 39.700,00	PR PC TP	5.872,73 8.066,44 13.939,17	R I FPV	-81,95 31.172,16 0,00	ECP	8.527,84	EP EC TR	0,00 23.105,72 23.105,72
09 - 05	Programma 05 Aree protette, parchi naturali, protezione naturalistica e forestazione										
	Titolo 1										
	<i>Spese correnti</i>										
Capitolo 1302 / 0 (09.05-1.03.01.02.000)	AUOLA SPARTITRAFFICO E FIORIERE	RS CP	0,00 500,00	PR PC	0,00 0,00	R I	0,00 0,00	ECP	500,00	EP EC	0,00 0,00

CONTO DEL BILANCIO - GESTIONE DELLE SPESE ANNO 2017

MISSIONE, PROGRAMMA, TITOLO	DENOMINAZIONE	Residui passivi al 1/1/2017			Pagamenti in c/residui (PR)	Riaccertamento residui (R)	Impegni (I)	Fondo pluriennale vincolato (FPV)	Economie di competenza (ECP=CP-I-FPV)	Residui passivi da esercizi precedenti (EP=RS-PR-R)
		(RS)	Previsioni definitive di competenza (CP)	Previsioni definitive di cassa (CS)						
		RS	CP	CS	PR	R	I	FPV	ECP	EP
Totale Titolo 1 Spese correnti		0,00	500,00	500,00	0,00	0,00	0,00	0,00	0,00	0,00
Totale programma		0,00	500,00	500,00	0,00	0,00	0,00	0,00	0,00	0,00
MISSIONE 09		5.954,68	41.700,00	41.700,00	5.872,73	8.380,43	31.486,15	-81,95	10.213,95	23.105,72
TITOLO 01		5.954,68	41.700,00	41.700,00	5.872,73	8.380,43	31.486,15	-81,95	10.213,95	23.105,72
MISSIONE 12		0,00	0,00	0,00	0,00	0,00	0,00	0,00	0,00	0,00
TITOLO 01		0,00	0,00	0,00	0,00	0,00	0,00	0,00	0,00	0,00
Capitolo 1454 / 0		0,00	0,00	0,00	0,00	0,00	0,00	0,00	0,00	0,00
CONSORZIO CASE DI VANCANZE COMUNI NOVARESI		0,00	200,00	200,00	0,00	44,16	44,16	0,00	0,00	0,00
Totale Titolo 1 Spese correnti		0,00	200,00	200,00	0,00	44,16	44,16	0,00	0,00	0,00
Totale programma		0,00	200,00	200,00	0,00	44,16	44,16	0,00	0,00	0,00
12 - 03 Programma 03 Interventi per gli anziani		0,00	200,00	200,00	0,00	44,16	44,16	0,00	0,00	0,00
Titolo 1		0,00	200,00	200,00	0,00	44,16	44,16	0,00	0,00	0,00
Spese correnti		0,00	200,00	200,00	0,00	44,16	44,16	0,00	0,00	0,00
Capitolo 1412 / 0		0,00	100,00	100,00	0,00	0,00	0,00	0,00	0,00	0,00
INIZIATIVE A FAVORE DEGLI ANZIANI		0,00	100,00	100,00	0,00	0,00	0,00	0,00	0,00	0,00
(12.03-1.03.02.16.000)		0,00	100,00	100,00	0,00	0,00	0,00	0,00	0,00	0,00

CONTO DEL BILANCIO - GESTIONE DELLE SPESE ANNO 2017

MISSIONE, PROGRAMMA, TITOLO	DENOMINAZIONE	Residui passivi al 1/1/2017		Pagamenti in c/residui (PR)		Riaccertamento residui (R)		Economie di competenza		Residui passivi da esercizi precedenti (EP=RS-PR+R)	
		Previsioni definitive di competenza (CP)		Pagamenti in c/competenza (PC)		Impegni (I)		(ECP=CP-I-FPV)			
		Previsioni definitive di cassa (CS)		Totale pagamenti (TP=PR-PC)		Fondo pluriennale vincolato (FPV)		Totale residui passivi da riportare (TR=EP+EC)			
Totale Titolo 1 Spese correnti		RS CP CS	0,00 100,00 100,00	PR PC TP	0,00 0,00 0,00	R I FPV	0,00 0,00 0,00	ECP	100,00	EP EC TR	0,00 0,00 0,00
Totale programma 03 Interventi per gli anziani		RS CP CS	0,00 100,00 100,00	PR PC TP	0,00 0,00 0,00	R I FPV	0,00 0,00 0,00	ECP	100,00	EP EC TR	0,00 0,00 0,00
12 - 08 Programma 08 Cooperazione e associazionismo											
Titolo 1											
Spese correnti											
Capitolo 1434 / 0 (12.06-1.04.04.01.000)	C.I.S.A.24	RS CP CS	0,00 10.000,00 10.000,00	PR PC TP	0,00 9.976,00 9.976,00	R I FPV	0,00 9.976,00 0,00	ECP	24,00	EP EC TR	0,00 0,00 0,00
Totale Titolo 1 Spese correnti		RS CP CS	0,00 10.000,00 10.000,00	PR PC TP	0,00 9.976,00 9.976,00	R I FPV	0,00 9.976,00 0,00	ECP	24,00	EP EC TR	0,00 0,00 0,00
Totale programma 08 Cooperazione e associazionismo		RS CP CS	0,00 10.000,00 10.000,00	PR PC TP	0,00 9.976,00 9.976,00	R I FPV	0,00 9.976,00 0,00	ECP	24,00	EP EC TR	0,00 0,00 0,00
TOTALE MISSIONE 12	Diritti sociali, politiche sociali e famiglia	RS CP CS	0,00 10.300,00 10.300,00	PR PC TP	0,00 10.020,16 10.020,16	R I FPV	0,00 10.020,16 0,00	ECP	279,84	EP EC TR	0,00 0,00 0,00
MISSIONE 17 Energia e diversificazione delle fonti energetiche											
17 - 01 Programma 01 Fonti energetiche											
Titolo 2											
Spese in conto capitale											
Capitolo 1902 / 0 (17.01-2.05.99.99.000)	LAVORI DI AMPLIAMENTO E POTENZIAMENTO ILLUMINAZIONE PUBBLICA	RS CP CS	0,00 0,00 0,00	PR PC TP	0,00 0,00 0,00	R I FPV	0,00 0,00 0,00	ECP	0,00	EP EC TR	0,00 0,00 0,00
Totale Titolo 2 Spese in conto capitale		RS	0,00	PR	0,00	R	0,00			EP	0,00

CONTO DEL BILANCIO - GESTIONE DELLE SPESE ANNO 2017

MISSIONE, PROGRAMMA, TITOLO	DENOMINAZIONE	Residui passivi al 1/1/2017				Pagamenti in crediti (PR)	Riaccertamento residui (R)	Impegni (I)	Fondo pluriennale vincolato (FPV)	Economie di competenza (ECP=CP-I-FPV)	Residui passivi da esercizi precedenti (EP=RS-PR+R)	Residui passivi da esercizio di competenza (EC=I-PC)	Totale residui passivi da riportare (TR=EP+EC)
		(RS)	Previsioni definitive di competenza (CP)	Previsioni definitive di cassa (CS)									
MISSIONE 17													
Totale programma 01 Fonti energetiche													
		RS	0,00	PR	0,00	R	0,00			ECP	0,00	EP	0,00
		CP	0,00	PC	0,00	I	0,00				0,00	EC	0,00
		CS	0,00	TP	0,00	FPV	0,00				0,00	TR	0,00
TOTALE MISSIONE 17 Energia e diversificazione delle fonti energetiche													
		RS	0,00	PR	0,00	R	0,00			ECP	0,00	EP	0,00
		CP	0,00	PC	0,00	I	0,00				0,00	EC	0,00
		CS	0,00	TP	0,00	FPV	0,00				0,00	TR	0,00
MISSIONE 18 Relazioni con le altre autonomie territoriali e locali													
18-01 Programma 01 Relazioni finanziarie con le altre autonomie territoriali													
Titolo 1													
Spese correnti													
Capitolo 1283 / 0 CANILE													
		RS	0,00	PR	0,00	R	0,00			ECP	0,00	EP	0,00
		CP	1.000,00	PC	366,00	I	366,00				634,00	EC	0,00
		CS	1.000,00	TP	366,00	FPV	0,00				634,00	TR	0,00
Totale Titolo 1 Spese correnti													
		RS	0,00	PR	0,00	R	0,00			ECP	0,00	EP	0,00
		CP	1.000,00	PC	366,00	I	366,00				634,00	EC	0,00
		CS	1.000,00	TP	366,00	FPV	0,00				634,00	TR	0,00
Totale programma 01 Relazioni finanziarie con le altre autonomie territoriali													
		RS	0,00	PR	0,00	R	0,00			ECP	0,00	EP	0,00
		CP	1.000,00	PC	366,00	I	366,00				634,00	EC	0,00
		CS	1.000,00	TP	366,00	FPV	0,00				634,00	TR	0,00
TOTALE MISSIONE 18 Relazioni con le altre autonomie territoriali e locali													
		RS	0,00	PR	0,00	R	0,00			ECP	0,00	EP	0,00
		CP	1.000,00	PC	366,00	I	366,00				634,00	EC	0,00
		CS	1.000,00	TP	366,00	FPV	0,00				634,00	TR	0,00
MISSIONE 20 Fondi e accantonamenti													
20-01 Programma 01 Fondo di riserva													
Titolo 1													
Spese correnti													
Capitolo 388 / 0 FONDO DI RISERVA													
		RS	0,00	PR	0,00	R	0,00			ECP	0,00	EP	0,00
		CP	1.000,00	PC	0,00	I	0,00				1.000,00	EC	0,00
		CS	1.000,00	TP	0,00	FPV	0,00				1.000,00	TR	0,00

CONTO DEL BILANCIO - GESTIONE DELLE SPESE ANNO 2017

MISSIONE, PROGRAMMA, TITOLO	DENOMINAZIONE	Residui passivi al 1/1/2017		Pagamenti in c/residui (PR)		Riaccertamento residui (R)		Economie di competenza (ECP=CP-I-FPV)		Residui passivi da esercizi precedenti (EP=RS-PR+R)	
		Previsioni definitive di competenza (CP)		Pagamenti in c/competenza (PC)		Impegni (I)				Residui passivi da esercizio di competenza (EC=I-PC)	
		RS	CP	PR	PC	R	I	ECP	EP	EC	TR
		CS	TP	TP	TP	FPV					
Totale Titolo 1 Spese correnti		RS	0,00	PR	0,00	R	0,00	0,00	1.000,00	EP	0,00
		CP	1.000,00	PC	0,00	I	0,00	0,00		EC	0,00
		CS	1.000,00	TP	0,00	FPV	0,00	0,00		TR	0,00
Totale programma 01 Fondo di riserva		RS	0,00	PR	0,00	R	0,00	0,00	1.000,00	EP	0,00
		CP	1.000,00	PC	0,00	I	0,00	0,00		EC	0,00
		CS	1.000,00	TP	0,00	FPV	0,00	0,00		TR	0,00
<b>TOTALE MISSIONE 20 Fondi e accantonamenti</b>		RS	0,00	PR	0,00	R	0,00	0,00	1.000,00	EP	0,00
		CP	1.000,00	PC	0,00	I	0,00	0,00		EC	0,00
		CS	1.000,00	TP	0,00	FPV	0,00	0,00		TR	0,00
<b>MISSIONE 50 Debito pubblico</b>											
50 - 01 Programma 01 Quota interessi ammortamento mutui e prestiti obbligazionari											
Titolo 1											
Spese correnti											
Capitolo 1232 / 0	INTERESSI PASSIVI ED ONERI FINANZIARI SU MUTUI	RS	0,00	PR	0,00	R	0,00	0,00	0,00	EP	0,00
		CP	0,00	PC	0,00	I	0,00	0,00		EC	0,00
		CS	0,00	TP	0,00	FPV	0,00	0,00	0,00	TR	0,00
Totale Titolo 1 Spese correnti		RS	0,00	PR	0,00	R	0,00	0,00	0,00	EP	0,00
		CP	0,00	PC	0,00	I	0,00	0,00		EC	0,00
		CS	0,00	TP	0,00	FPV	0,00	0,00	0,00	TR	0,00
Totale programma 01 Quota interessi ammortamento mutui e prestiti obbligazionari		RS	0,00	PR	0,00	R	0,00	0,00	0,00	EP	0,00
		CP	0,00	PC	0,00	I	0,00	0,00		EC	0,00
		CS	0,00	TP	0,00	FPV	0,00	0,00	0,00	TR	0,00
50 - 02 Programma 02 Quota capitale ammortamento mutui e prestiti obbligazionari											
Titolo 4											
Rimborso Prestiti											
Capitolo 4484 / 0	QUOTA CAPITALE DI MUTUI E DI PRESTITI RIMBORSO	RS	5.664,26	PR	0,00	R	-5.664,26			EP	0,00
		CP	11.757,75	PC	11.757,75	I	11.757,75		0,00	EC	0,00
		CS	11.757,75	TP	11.757,75	FPV	0,00			TR	0,00

CONTO DEL BILANCIO - GESTIONE DELLE SPESE ANNO 2017

MISSIONE, PROGRAMMA, TITOLO	DENOMINAZIONE	Residui passivi al 1/1/2017 (RS)		Pagamenti in c/residui (PR)		Riaccredito residui (R)		Economie di competenza (ECP=CP-I-FPV)		Residui passivi da esercizi precedenti (EP=RS-PR+R)	
		Previsioni definitive di competenza (CP)		Pagamenti in competenza (PC)		Impegni (I)		Residui passivi da esercizio di competenza (EC=I-PC)		Totale residui passivi da riportare (TR=EP+ECP)	
		Previsioni definitive di cassa (CS)		Totale pagamenti (TP=PR-PC)		Fondo pluriennale vincolato (FPV)					
<b>Totale Titolo 4 Rimborsio Prestiti</b>											
		RS	5.664,26	PR	0,00	R	-5.664,26	ECP	0,00	EP	0,00
		CP	11.757,75	PC	11.757,75	I	11.757,75		0,00	EC	0,00
		CS	11.757,75	TP	11.757,75	FPV	0,00		0,00	TR	0,00
<b>Totale programma 02 Quota capitale ammortamento mutui e prestiti obbligazionari</b>											
		RS	5.664,26	PR	0,00	R	-5.664,26	ECP	0,00	EP	0,00
		CP	11.757,75	PC	11.757,75	I	11.757,75		0,00	EC	0,00
		CS	11.757,75	TP	11.757,75	FPV	0,00		0,00	TR	0,00
<b>TOTALE MISSIONE 50 Debito pubblico</b>											
		RS	5.664,26	PR	0,00	R	-5.664,26	ECP	0,00	EP	0,00
		CP	11.757,75	PC	11.757,75	I	11.757,75		0,00	EC	0,00
		CS	11.757,75	TP	11.757,75	FPV	0,00		0,00	TR	0,00
<b>MISSIONE 99 Servizi per conto terzi</b>											
<b>Programma 01 Servizi per conto terzi e Partite di giro</b>											
<b>TITOLO 7</b>											
<b>Uscite per conto terzi e partite di giro</b>											
<b>Capitolo 5000 / 0 LAVORO DIPENDENTE RITENUTE PREVIDENZIALI E ASSISTENZIALI (99.01-7.01.02.02.000)</b>											
		RS	0,00	PR	0,00	R	0,00	ECP	0,00	EP	0,00
		CP	12.000,00	PC	6.682,47	I	6.682,47		5.317,53	EC	0,00
		CS	12.000,00	TP	6.682,47	FPV	0,00		0,00	TR	0,00
<b>Capitolo 5020 / 0 LAVORO DIPENDENTE RITENUTE IRPEF (99.01-7.01.02.01.000)</b>											
		RS	770,00	PR	0,00	R	-770,00	ECP	0,00	EP	0,00
		CP	25.000,00	PC	19.038,59	I	19.038,59		5.961,41	EC	0,00
		CS	25.000,00	TP	19.038,59	FPV	0,00		0,00	TR	0,00
<b>Capitolo 5030 / 0 QUOTE SINDACALI (99.01-7.02.99.99.000)</b>											
		RS	0,00	PR	0,00	R	0,00	ECP	0,00	EP	0,00
		CP	500,00	PC	0,00	I	0,00		500,00	EC	0,00
		CS	500,00	TP	0,00	FPV	0,00		0,00	TR	0,00
<b>Capitolo 5040 / 0 RESTITUZIONE DEPOSITI CAUZIONALI (99.01-7.01.99.99.000)</b>											
		RS	0,00	PR	0,00	R	0,00	ECP	0,00	EP	0,00
		CP	21.000,00	PC	0,00	I	0,00		21.000,00	EC	0,00
		CS	21.000,00	TP	0,00	FPV	0,00		0,00	TR	0,00
<b>Capitolo 5050 / 0 SPESE SERVIZI CONTO TERZI CONTO TERZI (99.01-7.02.99.99.000)</b>											
		RS	3.417,60	PR	781,06	R	-2.636,54	ECP	0,00	EP	0,00
		CP	30.000,00	PC	20.290,81	I	20.290,81		9.709,19	EC	0,00
		CS	30.000,00	TP	21.071,87	FPV	0,00		0,00	TR	0,00
<b>Capitolo 5060 / 0 ANTICIPAZIONE DI FONDI PER IL SERVIZIO ECONOMATO (99.01-7.01.99.03.000)</b>											
		RS	0,00	PR	0,00	R	0,00	ECP	0,00	EP	0,00
		CP	3.500,00	PC	1.000,00	I	1.000,00		2.500,00	EC	0,00
		CS	3.500,00	TP	1.000,00	FPV	0,00		0,00	TR	0,00

CONTO DEL BILANCIO - GESTIONE DELLE SPESE ANNO 2017

MISSIONE, PROGRAMMA, TITOLO	DENOMINAZIONE	Residui passivi al 1/1/2017 (RS)			Pagamenti in c/residui (PR)			Riaccertamento residui (R)			Residui passivi da esercizi precedenti (EP=RS-PR+R)			
		Previsioni definitive di competenza (CP)			Pagamenti in c/competenza (PC)			Impegni (I)			Residui passivi da esercizio di competenza (EC=L-PC)			
		RS	CP	CS	PR	PC	TP	R	I	FPV	EP	EC	TR	
	Totale Titolo 7 Uscite per conto terzi e partite di giro	4.187,60	92.000,00	92.000,00	781,06	47.011,87	47.792,93	-3.406,54	47.011,87	0,00	44.988,13	0,00	0,00	0,00
	Totale programma 01 Servizi per conto terzi e Partite di giro	4.187,60	92.000,00	92.000,00	781,06	47.011,87	47.792,93	-3.406,54	47.011,87	0,00	44.988,13	0,00	0,00	0,00
	TOTALE MISSIONE 99 Servizi per conto terzi	4.187,60	92.000,00	92.000,00	781,06	47.011,87	47.792,93	-3.406,54	47.011,87	0,00	44.988,13	0,00	0,00	0,00
	TOTALE DELLE MISSIONI	70.128,93	420.296,62	456.128,96	47.915,47	260.585,87	308.501,34	-18.165,63	315.023,06	0,00	105.273,56	4.047,83	54.437,19	58.485,02
	TOTALE GENERALE DELLE SPESE	70.128,93	420.296,62	456.128,96	47.915,47	260.585,87	308.501,34	-18.165,63	315.023,06	0,00	105.273,56	4.047,83	54.437,19	58.485,02



**a) LE PRINCIPALI VOCI DEL CONTO DI BILANCIO (COMPRESA CLASSIFICAZIONE DELLE ENTRATE E DELLE SPESE)**

Dal 2015 Regioni ed Enti locali sono stati chiamati all'armonizzazione contabile applicando il Dlgs 118/2011, seppure con gradualità, essendo la nuova contabilità affiancata alla precedente con finalità conoscitive, come stabilisce il recente Dlgs 126/2014. È stato un cambiamento molto importante, che si colloca nell'ambito del percorso di attuazione del federalismo fiscale ed è finalizzato - appunto - ad armonizzare il bilancio delle diverse amministrazioni pubbliche, con l'obiettivo di favorire il migliore consolidamento dei conti pubblici nazionali rendendo omogenei i criteri di classificazione delle entrate e delle spese, adottando un'impostazione coerente con le regole di livello europeo.

Ne consegue anche un progressivo e significativo miglioramento della qualità e della trasparenza nella produzione dei dati e delle statistiche di finanza pubblica, nonché una più efficace rappresentazione della situazione economico-finanziaria degli enti della pubblica amministrazione, anche per assicurare la verifica dei vincoli europei. Del resto, proprio la legge 196/2009, recante "La legge di contabilità e finanza pubblica", nella prospettiva di un riordino della contabilità pubblica, ha previsto che "le amministrazioni pubbliche concorrono al perseguimento degli obiettivi di finanza pubblica sulla base dei principi fondamentali dell'armonizzazione dei bilanci pubblici e del coordinamento della finanza pubblica, e ne condividono le conseguenti responsabilità".

Il nuovo ordinamento contabile ha inciso in modo rilevante sulle logiche di contabilizzazione (basti pensare alla nuova "competenza finanziaria potenziata"), sulle classificazioni delle entrate e delle spese, sui principi contabili, sugli schemi di bilancio, sugli strumenti di programmazione nonché sul piano dei conti da utilizzare.

In particolare, la classificazione delle entrate e delle spese è un profilo di estrema importanza nella direzione dell'armonizzazione contabile, essendo strutturata in modo analogo con le altre amministrazioni del settore pubblico e in coerenza con la classificazione COFOG (Classification Of Function Of Government), che costituisce la tassonomia internazionale della spesa pubblica per funzione secondo il Sistema dei Conti Europei SEC95. Quest'ultima è una classificazione delle funzioni di governo, articolata su tre livelli gerarchici (rispettivamente denominati Divisioni, Gruppi e Classi), per consentire, tra l'altro, una valutazione omogenea delle attività delle pubbliche amministrazioni svolte dai diversi paesi appartenenti all'unione europea.

Strettamente correlato alla nuova classificazione adottata dal Dlgs 118/2011, poi, è il piano dei conti integrato, che specifica ulteriormente l'articolazione, introducendo più livelli di analisi (cinque) che garantiscono un progressivo approfondimento.

Si tratta di un'articolazione rigida (nel sistema attualmente vigente, infatti, l'Ente aveva la possibilità di modulare esclusivamente le "risorse" dell'entrata), che ora diviene integralmente vincolante, non essendo possibile intervenire in alcun modo. È mantenuto, inoltre, (prima del livello gestionale) il medesimo numero di livelli di articolazioni strutturali prima dei capitoli, corrispondenti a tre per le entrate e quattro per le spese, seppure derivanti dall'applicazione di criteri diversi nell'introduzione della tassonomia ora accolta. Ancora, con riferimento alla spesa, è confermata

l'impostazione matriciale, che permette di offrire, in modo combinato, una "lettura" legata a diversi punti di vista, corrispondenti sia all'aspetto teleologico (in precedenza le funzioni, ora le missioni e i programmi), sia alla natura dei fattori produttivi acquisiti (in precedenza gli interventi di spesa, ora i macro aggregati).

La strutturazione individuata corrisponde invece a logiche diverse di classificazione delle entrate e delle spese, in quanto l'impostazione accolta è strettamente legata alla tassonomia europea, risultando omogenea per le Regioni e gli Enti locali (precedentemente, invece, il modello accolto era profondamente diverso per le differenti tipologie di ente). Un elemento di forte innovatività, poi, è il livello corrispondente all'unità di voto, con cui è individuato l'aggregato dell'"autorizzatorietà" del bilancio, in funzione dell'approvazione da parte dell'organo consigliere. In precedenza, la collocazione avveniva al livello analitico degli "interventi" e delle "risorse" mentre, in prospettiva, il livello a cui è legata formalmente la decisione dell'organo di indirizzo è tendenzialmente più aggregato e ampio. Tale scelta ha anche riflessi gestionali, contenendo l'esigenza di adottare variazioni di bilancio in funzione delle necessità sopravvenute nel corso dell'esercizio di riferimento. La nuova classificazione accolta risulta comunque diversa, al fine di superare alcuni limiti della precedente impostazione.

Entrate: Analizzando la nuova classificazione definita, strutturalmente simile alla precedente, sulla base della versione aggiornata dell'articolo 165 del Dlgs 267/2000 le entrate si suddividono in titoli (fonte di provenienza) e tipologie (natura nell'ambito di ciascuna fonte di provenienza). Ai fini della gestione, quindi nell'ambito del piano esecutivo di gestione, le tipologie, poi, sono suddivise in categorie (oggetto dell'entrata nell'ambito della tipologia di appartenenza), in capitoli ed eventualmente in articoli. E' interessante segnalare che, nell'ambito di ciascuna categoria, deve essere data separata e distinta evidenza delle eventuali quote di entrata non ricorrente, secondo una logica più volte utilizzata dalla magistratura contabile per effettuare le proprie valutazioni in ordine alla sussistenza degli equilibri di bilancio negli enti analizzati. In proposito, è chiarito che in ogni caso sono da considerarsi non ricorrenti le entrate riguardanti: a) donazioni, sanatorie, abusi edilizi e sanzioni; b) condoni; c) gettiti derivanti dalla lotta all'evasione tributaria; d) entrate per eventi calamitosi; e) alienazione di immobilizzazioni; f) le accensioni di prestiti; g) i contributi agli investimenti, a meno che non siano espressamente definitivi "continuativi" dal provvedimento o dalla norma che ne autorizza l'erogazione. Titoli Osservando la classificazione per titoli si nota, al di là delle variazioni di denominazione, come la nuova articolazione (rispetto alla precedente) individui due aggregati in più, attraverso l'ulteriore suddivisione del Titolo IV e del Titolo V. Il precedente titolo IV (relativo alle "Entrate derivanti da alienazioni, da trasferimenti di capitale e da riscossioni di crediti") è, infatti, distinto in "Entrate in conto capitale" e in "Entrate da riduzione di attività finanziarie", per evidenziare queste ultime, relative per esempio alla dismissione di partecipazioni societarie o alla contabilizzazione dei mutui della Cassa DD.PP. Il precedente titolo V ("Entrate derivanti da accensione di prestiti"), invece, è distinto in "Accensione prestiti" e "Anticipazioni da istituto tesoriere/cassiere", con l'obiettivo di dare migliore evidenza a una posta che non costituisce indebitamento in quanto semplicemente finalizzata a fronteggiare transitorie tensioni di liquidità degli Enti locali. Tipologie È molto importante sottolineare che il livello di articolazione successivo, rappresentato dalle tipologie, costituisce l'unità di voto del Consiglio cui è correlata la funzione autorizzatoria che,

conseguentemente, è selezionata a un livello decisamente più aggregato rispetto alla situazione previgente. Nel nuovo modello, le tipologie assumono una configurazione tendenzialmente aggregata, come emerge considerando che, per esempio nell'ambito del Titolo I, le tipologie sono costituite dalle imposte tasse e proventi assimilati, dalle compartecipazioni di tributi, dai Fondi perequativi da amministrazioni centrali e dai Fondi perequativi dalla Regione o Provincia autonoma. Categorie A livello gestionale, poi, le categorie articolano ulteriormente le tipologie in modo più analitico, per rappresentare un quadro informativo di maggiore dettaglio; esse, per esempio, sono rappresentate (per la tipologia delle imposte tasse e proventi assimilati) dall'imposta municipale propria, dall'imposta comunale sugli immobili, dall'addizionale comunale Irpef, dall'imposta sulle assicurazioni RC auto. Come anticipato le articolazioni descritte si correlano al piano dei conti integrato, seppure in modo diverso per i primi due titoli rispetto agli altri, considerando che, per questi ultimi, la correlazione è effettuata a un livello tendenzialmente più aggregato.

**b) PRINCIPALI VARIAZIONI ALLE PREVISIONI FINANZIARIE**

**Stato di accertamento e di riscossione delle entrate**

La capacità di spesa di un ente è strettamente legata alla capacità di entrata, dalla capacità, cioè, di reperire risorse ordinarie e straordinarie da impiegare nel portare a termine i propri programmi di spesa.

Più è alto l'indice di accertamento delle entrate, più l'ente ha la possibilità di finanziare tutti i programmi che intende realizzare; diversamente, un modesto indice di accertamento comporta una contrazione della potestà decisionale che determina la necessità di indicare priorità e, quindi, di soddisfare solo parzialmente gli obiettivi politici.

Altro indice di grande importanza è quello relativo al grado di riscossione delle entrate, che non influisce sull'equilibrio del bilancio ma solo sulla disponibilità di cassa: una bassa percentuale di riscossioni rappresenta una sofferenza del margine di tesoreria e comporta la necessità di rallentare le operazioni di pagamento o, nella peggiore delle ipotesi, la richiesta di una anticipazione di cassa con ulteriori oneri finanziari per l'Ente.

**Piano degli indicatori di bilancio**  
**Indicatori sintetici**  
**Rendiconto esercizio 2017**

TIPOLOGIA INDICATORE	DEFINIZIONE	VALORE INDICATORE 2017 (percentuale)
<b>1 Rigidità strutturale di bilancio</b>		
1.1 Incidenza spese rigide (tripiano disavanzo, personale e debito) su entrate correnti	[tripiano disavanzo a carico dell'esercizio + Impegni (Macroaggregati 1.1 "Redditi di lavoro dipendente" + pdc 1.02.01.01.000 "IRAP" - FPV entrata concernente il Macroaggregato 1.1 + FPV personale In uscita 1.1 + 1.7 "Interessi passivi" + Titolo 4 Rimborso prestiti)] / (Accertamenti primi tre titoli Entrate )	45,45 %
<b>2 Entrate correnti</b>		
2.1 Incidenza degli accertamenti di parte corrente sulle previsioni iniziali di parte corrente	Totale accertamenti primi tre titoli di entrata dei primi tre titoli delle Entrate / Stanziamenti iniziali di competenza	101,74 %
2.2 Incidenza degli accertamenti di parte corrente sulle previsioni definitive di parte corrente	Totale accertamenti primi tre titoli di entrata dei primi tre titoli delle Entrate / Stanziamenti definitivi di competenza	101,74 %
2.3 Incidenza degli accertamenti delle entrate proprie sulle previsioni iniziali di parte corrente	Totale accertamenti (pdc E.1.01.00.00.000 "Tributi" - "Compartecipazioni di tributi" E.1.01.04.00.000 + E.3.00.00.00.000 "Entrate extratributarie") / Stanziamenti iniziali di competenza dei primi tre titoli delle Entrate	82,68 %
2.4 Incidenza degli accertamenti delle entrate proprie sulle previsioni definitive di parte corrente	Totale accertamenti (pdc E.1.01.00.00.000 "Tributi" - "Compartecipazioni di tributi" E.1.01.04.00.000 + E.3.00.00.00.000 "Entrate extratributarie") / Stanziamenti definitivi di competenza dei primi tre titoli delle Entrate	82,68 %
2.5 Incidenza degli incassi correnti sulle previsioni iniziali di parte corrente	Totale incassi c/competenza e c/residui dei primi tre titoli di entrata / Stanziamenti iniziali di cassa dei primi tre titoli delle Entrate	76,43 %
2.6 Incidenza degli incassi correnti sulle previsioni definitive di parte corrente	Totale incassi c/competenza e c/residui primi tre titoli di entrata / Stanziamenti definitivi di cassa dei primi tre titoli delle Entrate	76,43 %
2.7 Incidenza degli incassi delle entrate proprie sulle previsioni iniziali di parte corrente	Totale incassi c/competenza e c/residui (pdc E.1.01.00.00.000 "Tributi" - "Compartecipazioni di tributi" E.1.01.04.00.000 + E.3.00.00.00.000 "Entrate extratributarie") / Stanziamenti iniziali di cassa dei primi tre titoli delle Entrate	62,35 %
2.8 Incidenza degli incassi delle entrate proprie sulle previsioni definitive di parte corrente	Totale incassi c/competenza e c/residui (pdc E.1.01.00.00.000 "Tributi" - "Compartecipazioni di tributi" E.1.01.04.00.000 + E.3.00.00.00.000 "Entrate extratributarie") / Stanziamenti definitivi di cassa dei primi tre titoli delle Entrate	62,35 %

**Piano degli indicatori di bilancio**  
**Indicatori sintetici**  
**Rendiconto esercizio 2017**

TIPOLOGIA INDICATORE	DEFINIZIONE	VALORE INDICATORE 2017 (percentuale)
<b>3 Anticipazioni dell'Istituto tesoriere</b>		
3.1 Utilizzo medio Anticipazioni di tesoreria	Somatoria degli utilizzi giornalieri delle anticipazioni nell'esercizio / (365 x max previsto dalla norma)	0,00 %
3.2 Anticipazione chiuse solo contabilmente	Anticipazione di tesoreria all'inizio dell'esercizio successivo / max previsto dalla norma	0,00 %
<b>4 Spese di personale</b>		
4.1 Incidenza della spesa di personale sulla spesa corrente	Impegni (Macroaggregato 1.1 "Redditi di lavoro dipendente" + pdc 1.02.01.01.000 "IRAP" + FPV personale in uscita 1.1 – FPV personale in entrata concernente il Macroaggregato 1.1) / (Impegni Spesa corrente – FCDE corrente + FPV concernente il Macroaggregato 1.1 – FPV di entrata concernente il Macroaggregato 1.1)	43,60 %
4.2 Incidenza del salario accessorio ed incentivante rispetto al totale della spesa di personale. Indica il peso delle componenti afferenti la contrattazione decentrata dell'ente rispetto al totale dei redditi da lavoro	Impegni (pdc 1.01.01.004 + 1.01.01.008 "indennità e altri compensi al personale a tempo indeterminato e determinato"+ pdc 1.01.01.003 + 1.01.01.007 "straordinario al personale a tempo indeterminato e determinato" + FPV in uscita concernente il Macroaggregato 1.1 – FPV di entrata concernente il Macroaggregato 1.1) / Impegni (Macroaggregato 1.1 "Redditi di lavoro dipendente" + pdc U.1.02.01.01.000 "IRAP" + FPV in uscita concernente il Macroaggregato 1.1 – FPV in entrata concernente il Macroaggregato 1.1)	9,69 %
4.3 Incidenza spesa personale flessibile rispetto al totale della spesa di personale. Indica come gli enti soddisfano le proprie esigenze di risorse umane, mixando le varie alternative contrattuali più rigide (personale dipendente) o meno rigide (forme di lavoro flessibile)	Impegni (pdc U.1.03.02.010.000 "Consulenze" + pdc U.1.03.02.12.000 "lavoro flessibile/LSU/Lavoro interinale" + pdc U.1.03.02.11.000 "Prestazioni professionali e specialistiche") / Impegni (Macroaggregato 1.1 "Redditi di lavoro dipendente" + pdc U.1.02.01.01.000 "IRAP" + FPV in uscita concernente il Macroaggregato 1.1 – FPV in entrata concernente il Macroaggregato 1.1)	6,40 %

## Piano degli indicatori di bilancio

### Indicatori sintetici

#### Rendiconto esercizio 2017

TIPOLOGIA INDICATORE	DEFINIZIONE	VALORE INDICATORE 2017 (percentuale)
4.4	Spesa di personale procapite(Indicatore di equilibrio dimensionale in valoreassoluto)	0,00
<b>5 Esternalizzazione dei servizi</b>		
5.1	Indicatore di esternalizzazione dei servizi	0,00 %
<b>6 Interessi passivi</b>		
6.1	Incidenza degli interessi passivi sulle entrate correnti	0,00 %
6.2	Incidenza degli interessi passivi sulle anticipazioni sul totale della spesa per interessi passivi	0,00 %
6.3	Incidenza interessi di mora sul totale della spesa per interessi passivi	0,00 %
<b>7 Investimenti</b>		
7.1	Incidenza investimenti sul totale della spesa corrente e in conto capitale	0,00 %
7.2	Investimenti diretti procapite (in valore assoluto)	0,00
7.3	Contributi agli investimenti procapite (in valore assoluto)	0,00

**Piano degli indicatori di bilancio**  
**Indicatori sintetici**  
**Rendiconto esercizio 2017**

TIPOLOGIA INDICATORE	DEFINIZIONE	VALORE INDICATORE 2017 (percentuale)
7.4	Investimenti complessivi procapite (in valore assoluto)	Impegni per Macroaggregati 2.2 "Investimenti fissi lordi e acquisto di terreni" e 2.3 "Contributi agli investimenti" / popolazione residente (al 1° gennaio dell'esercizio di riferimento o, se non disponibile, al 1° gennaio dell'ultimo anno disponibile)
7.5	Quota investimenti complessivi finanziati dal risparmio corrente	Margine corrente di competenza/[Impegni + relativi FPV (Macroaggregato 2.2 "Investimenti fissi lordi e acquisto di terreni" + Macroaggregato 2.3 "Contributi agli investimenti")](9)
7.6	Quota investimenti complessivi finanziati dal saldo positivo delle partite finanziarie	Saldo positivo delle partite finanziarie / [Impegni + relativi FPV (Macroaggregato 2.2 "Investimenti fissi lordi e acquisto di terreni" + Macroaggregato 2.3 "Contributi agli investimenti")](9)
7.7	Quota investimenti complessivi finanziati da debito	Accertamenti (Titolo 6 "Accensione prestiti" - Categoria 6.02.02 "Anticipazioni" - Categoria 6.03.03 "Accensione prestiti a seguito di escussione di garanzie" - Accensioni di prestiti da rinegoziazioni) / [Impegni + relativi FPV (Macroaggregato 2.2 "Investimenti fissi lordi e acquisto di terreni" + Macroaggregato 2.3 "Contributi agli investimenti")](9)
<b>8 Analisi dei residui</b>		
8.1	Incidenza nuovi residui passivi di parte corrente su stock residui passivi correnti	Totale residui passivi titolo 1 di competenza dell'esercizio / Totale residui passivi titolo 1 al 31 dicembre
8.2	Incidenza nuovi residui passivi in c/capitale su stock residui passivi in conto capitale al 31 dicembre	Totale residui passivi titolo 2 di competenza dell'esercizio / Totale residui titolo 2 al 31 dicembre
8.3	Incidenza nuovi residui passivi per incremento attività finanziarie su stock residui passivi per incremento attività finanziarie al 31 dicembre	Totale residui passivi titolo 3 di competenza dell'esercizio / Totale residui passivi titolo 3 al 31 dicembre
8.4	Incidenza nuovi residui attivi di parte corrente su stock residui attivi di parte corrente	Totale residui attivi titoli 1, 2, 3 di competenza dell'esercizio / Totale residui attivi titoli 1, 2 e 3 al 31 dicembre
8.5	Incidenza nuovi residui attivi in c/capitale su stock residui attivi in c/capitale	Totale residui attivi titolo 4 di competenza dell'esercizio / Totale residui attivi titolo 4 al 31 dicembre



**Piano degli indicatori di bilancio**  
**Indicatori sintetici**  
**Rendiconto esercizio 2017**

TIPOLOGIA INDICATORE	DEFINIZIONE	VALORE INDICATORE 2017 (percentuale)
8.6 Incidenza nuovi residui attivi per riduzione di attività finanziarie su stock residui attivi per riduzione di attività finanziarie	Totale residui attivi titolo 5 di competenza dell'esercizio / Totale residui attivi titolo 5 al 31 dicembre	0,00 %
<b>9) Smaltimento debiti non finanziari</b>		
9.1 Smaltimento debiti commerciali nati nell'esercizio	Pagamenti di competenza (Macroaggregati 1.3 "Acquisto di beni e servizi" + 2.2 "Investimenti fissi lordi e acquisto di terreni") / Impegni di competenza (Macroaggregati 1.3 "Acquisto di beni e servizi" + 2.2 "Investimenti fissi lordi e acquisto di terreni")	74,38 %
9.2 Smaltimento debiti commerciali nati negli esercizi precedenti	Pagamenti c/residui (Macroaggregati 1.3 "Acquisto di beni e servizi" + 2.2 "Investimenti fissi lordi e acquisto di terreni") / stock residui al 1° gennaio (Macroaggregati 1.3 "Acquisto di beni e servizi" + 2.2 "Investimenti fissi lordi e acquisto di terreni")	65,41 %
9.3 Smaltimento debiti verso altre amministrazioni pubbliche nati nell'esercizio	Pagamenti di competenza [Trasferimenti correnti a Amministrazioni Pubbliche (U.1.04.01.00.000) + Trasferimenti di tributi (U.1.05.00.00.000) + Fondi perequativi (U.1.06.00.00.000) + Contributi agli investimenti a Amministrazioni pubbliche (U.2.03.01.00.000) + Altri trasferimenti in conto capitale (U.2.04.01.00.000 + U.2.04.11.00.000 + U.2.04.16.00.000 + U.2.04.21.00.000)] / Impegni di competenza [Trasferimenti correnti a Amministrazioni Pubbliche (U.1.04.01.00.000) + Trasferimenti di tributi (U.1.05.00.00.000) + Fondi perequativi (U.1.06.00.00.000) + Contributi agli investimenti a Amministrazioni pubbliche (U.2.03.01.00.000) + Altri trasferimenti in conto capitale (U.2.04.01.00.000 + U.2.04.11.00.000 + U.2.04.16.00.000 + U.2.04.21.00.000)]	58,76 %

## Piano degli indicatori di bilancio

### Indicatori sintetici

#### Rendiconto esercizio 2017

TIPOLOGIA INDICATORE	DEFINIZIONE	VALORE INDICATORE 2017 (percentuale)
9.4 Smaltimento debiti verso altre amministrazioni pubbliche nati negli esercizi precedenti	Pagamenti in c/residui [Trasferimenti correnti a Amministrazioni Pubbliche (U.1.04.01.00.000) + Trasferimenti di tributi (U.1.05.00.00.000) + Fondi perequativi (U.1.06.00.00.000) + Contributi agli investimenti a Amministrazioni pubbliche (U.2.03.01.00.000) + Altri trasferimenti in conto capitale (U.2.04.01.00.000 + U.2.04.11.00.000 + U.2.04.16.00.000 + U.2.04.21.00.000)] / stock residui al 1° gennaio [Trasferimenti correnti a Amministrazioni Pubbliche (U.1.04.01.00.000) + Trasferimenti di tributi (U.1.05.00.00.000) + Fondi perequativi (U.1.06.00.00.000) + Contributi agli investimenti a Amministrazioni pubbliche (U.2.03.01.00.000) + Altri trasferimenti in conto capitale (U.2.04.01.00.000 + U.2.04.11.00.000 + U.2.04.16.00.000 + U.2.04.21.00.000)]	60,81 %
9.5 Indicatore annuale di tempestività dei pagamenti (di cui al comma 1, dell'articolo 9, DPCM del 22 settembre 2014)	Giorni effettivi intercorrenti tra la data di scadenza della fattura o richiesta equivalente di pagamento e la data di pagamento ai fornitori moltiplicata per l'importo dovuto, rapportata alla somma degli importi pagati nel periodo di riferimento	0,00
<b>10 Debiti finanziari</b>		
10.1 Incidenza estinzioni anticipate debiti finanziari	Impegni per estinzioni anticipate / Debito da finanziamento al 31 dicembre anno precedente (2)	0,00 %
10.2 Incidenza estinzioni ordinarie debiti finanziari	(Totale impegni Titolo 4 della spesa – Impegni estinzioni anticipate) / Debito da finanziamento al 31 dicembre anno precedente (2)	0,00 %

## Piano degli indicatori di bilancio

Indicatori sintetici  
Rendiconto esercizio 2017

TIPOLOGIA INDICATORE	DEFINIZIONE	VALORE INDICATORE 2017 (percentuale)
10.3	Sostenibilità debiti finanziari	4,41 %
10.4	Indebitamento procapite (in valore assoluto)	0,00
<b>11</b>	<b>Composizione dell'avanzo di amministrazione (4)</b>	
11.1	Incidenza quota libera di parte corrente nell'avanzo	62,79 %
11.2	Incidenza quota libera in c/capitale nell'avanzo	0,00 %
11.3	Incidenza quota accantonata nell'avanzo	37,20 %
11.4	Incidenza quota vincolata nell'avanzo	0,00 %
<b>12</b>	<b>Disavanzo di amministrazione</b>	
12.1	Quota disavanzo ripianato nell'esercizio	0,00 %
12.2	Incremento del disavanzo rispetto all'esercizio precedente	0,00 %
12.3	Sostenibilità patrimoniale del disavanzo	0,00 %
12.4	Sostenibilità disavanzo effettivamente a carico dell'esercizio	0,00 %
<b>13</b>	<b>Debiti fuori bilancio</b>	
13.1	Debiti riconosciuti e finanziati	0,00 %

**Piano degli indicatori di bilancio**  
**Indicatori sintetici**  
**Rendiconto esercizio 2017**

TIPOLOGIA INDICATORE	DEFINIZIONE	VALORE INDICATORE 2017 (percentuale)
13.2	Debiti in corso di riconoscimento	
	Importo debiti fuori bilancio in corso di riconoscimento/Totale accertamento entrate dei titoli 1, 2 e 3	0,00 %
13.3	Debiti riconosciuti e in corso di finanziamento	
	importo Debiti fuori bilancio riconosciuti e in corso di finanziamento/Totale accertamento entrate dei titoli 1, 2 e 3	0,00 %
<b>14</b>	<b>Fondo pluriennale vincolato</b>	
14.1	Utilizzo del FPV	
	(Fondo pluriennale vincolato corrente e capitale iscritto in entrata del bilancio - Quota del fondo pluriennale vincolato corrente e capitale non utilizzata nel corso dell'esercizio e rinviata agli esercizi successivi) / Fondo pluriennale vincolato corrente e capitale iscritto in entrata nel bilancio <i>(Per il FPV riferirsi ai valori riportati nell'allegato del rendiconto concernente il FPV, totale delle colonne a) e c)</i>	0,00 %
<b>15</b>	<b>Partite di giro e conto terzi</b>	
15.1	Incidenza partite di giro e conto terzi in entrata	
	Totale accertamenti Entrate per conto terzi e partite di giro / Totale accertamenti primi tre titoli delle entrate <i>(al netto delle operazioni riguardanti la gestione della cassa vincolata)</i>	17,65 %
15.2	Incidenza partite di giro e conto terzi in uscita	
	Totale impegni Uscite per conto terzi e partite di giro / Totale impegni del titolo I della spesa <i>(al netto delle operazioni riguardanti la gestione della cassa vincolata)</i>	18,76 %

(1) Il Patrimonio Netto è pari alla Lettera A) dello stato patrimoniale passivo. Gli enti locali delle Autonomie speciali che adottano il DLgs 118/2011 a decorrere dal 2016 e gli enti locali con popolazione inferiore a 5.000 abitanti elaborano l'indicatore a decorrere dal 2017.

(2) Il debito da finanziamento è pari alla Lettera D1 dello stato patrimoniale passivo. Gli enti locali delle Autonomie speciali che adottano il DLgs 118/2011 a decorrere dal 2016 e gli enti locali con popolazione inferiore a 5.000 abitanti elaborano l'indicatore a decorrere dal 2017.

(3) Indicatore da rappresentare solo in caso di disavanzo di amministrazione. Il disavanzo di amministrazione è pari alla lettera E dell'allegato al rendiconto riguardante il risultato di amministrazione dell'esercizio di riferimento.

(4) Da compilare solo se la voce E, dell'allegato al rendiconto concernente il risultato di amministrazione è positivo o pari a 0.


(5) La quota libera di parte corrente del risultato di amministrazione è pari alla voce E riportata nell'allegato a) al rendiconto. Il risultato di amministrazione è pari alla lettera A del predetto allegato a)

## Piano degli indicatori di bilancio

### Indicatori sintetici


#### Rendiconto esercizio 2017

TIPOLOGIA INDICATORE	DEFINIZIONE	VALORE INDICATORE 2017 (percentuale)
(6)	La quota libera in c/capitale del risultato di amministrazione è pari alla voce D riportata nell'allegato a) al rendiconto. Il risultato di amministrazione è pari alla lettera A riportata nel predetto allegato a).	
(7)	La quota accantonata del risultato di amministrazione è pari alla voce B riportata nell'allegato a) al rendiconto. Il risultato di amministrazione è pari alla lettera A del predetto allegato a).	
(8)	La quota vincolata del risultato di amministrazione è pari alla voce C riportata nell'allegato a) al rendiconto. Il risultato di amministrazione è pari alla lettera A riportata nel predetto allegato a).	
(9)	Indicare al numeratore solo la quota del finanziamento destinata alla copertura di investimenti, e al denominatore escludere gli investimenti che, nell'esercizio, sono finanziati dal FPV.	



**Indicatori analitici concernenti la composizione delle entrate e l'effettiva capacità di riscossione  
Rendiconto esercizio 2017**

Titolo Tipologia	Denominazione	Composizione delle entrate (Valori percentuali)				Percentuale riscossione entrate					
		Previsioni iniziali competenza/ totale previsioni iniziali competenza	Previsioni definitive competenza/ totale previsioni definitive competenza	Accertamenti / Totale Accertamenti	% di riscossione prevista nel bilancio di previsione iniziale: Previsioni iniziali cassa / (previsioni iniziali competenza + residui)	% riscossione prevista nelle previsioni definitive: Previsioni definitive cassa / (previsioni definitive competenza + residui)	% riscossione complessiva: (Riscossioni c/comp + Riscossioni c/residui) / (Accertamenti + residui definitivi iniziali)	% di riscossione dei crediti esigibili nell'esercizio: Riscossioni c/comp / Accertamenti di competenza	% di riscossione dei crediti esigibili negli esercizi precedenti: Riscossioni c/residui / residui definitivi iniziali		
<b>TITOLO 1:</b>	<b>Entrate correnti di natura tributaria, contributiva e perequativa</b>										
10101	Tipologia 101: Imposte, tasse e proventi assimilati	38,48	38,48	47,24	39,68	39,68	28,44	24,89	42,90		
10103	Tipologia 103: Tributi devoluti e regolati alle autonomie speciali	1,90	1,90	0,00	1,55	1,55	0,00	0,00	0,00		
<b>10000</b>	<b>Totale TITOLO 1:Entrate correnti di natura tributaria, contributiva e perequativa</b>	<b>40,37</b>	<b>40,37</b>	<b>47,24</b>	<b>41,23</b>	<b>41,23</b>	<b>28,44</b>	<b>24,89</b>	<b>42,90</b>		
<b>TITOLO 2:</b>	<b>Trasferimenti correnti</b>										
20101	Tipologia 101: Trasferimenti correnti da Amministrazioni pubbliche	13,51	13,51	15,00	11,06	11,06	11,36	14,15	0,00		
<b>20000</b>	<b>Totale TITOLO 2:Trasferimenti correnti</b>	<b>13,51</b>	<b>13,51</b>	<b>15,00</b>	<b>11,06</b>	<b>11,06</b>	<b>11,36</b>	<b>14,15</b>	<b>0,00</b>		
<b>TITOLO 3:</b>	<b>Entrate extratributarie</b>										
30100	Tipologia 100: Vendita di beni e servizi e proventi derivanti dalla gestione dei beni	13,82	13,82	15,33	19,21	19,21	19,84	13,55	45,41		
30300	Tipologia 300: Interessi attivi	0,03	0,03	0,00	0,02	0,02	0,00	0,00	0,00		
30500	Tipologia 500: Rimborsi e altre entrate correnti	3,17	3,17	2,52	2,60	2,60	2,02	2,52	0,00		
<b>30000</b>	<b>Totale TITOLO 3:Entrate extratributarie</b>	<b>17,02</b>	<b>17,02</b>	<b>17,85</b>	<b>21,83</b>	<b>21,83</b>	<b>21,86</b>	<b>16,06</b>	<b>45,41</b>		
<b>TITOLO 4:</b>	<b>Entrate in conto capitale</b>										
40200	Tipologia 200: Contributi agli investimenti	4,17	4,17	5,77	4,15	4,15	5,31	5,77	3,44		
<b>40000</b>	<b>Totale TITOLO 4:Entrate in conto capitale</b>	<b>4,17</b>	<b>4,17</b>	<b>5,77</b>	<b>4,15</b>	<b>4,15</b>	<b>5,31</b>	<b>5,77</b>	<b>3,44</b>		
<b>TITOLO 9:</b>	<b>Entrate per conto terzi e partite di giro</b>										
90100	Tipologia 100: Entrate per partite di giro	16,80	16,80	8,04	13,75	13,75	6,38	6,91	4,23		
90200	Tipologia 200: Entrate per conto terzi	8,13	8,13	6,10	7,03	7,03	3,07	3,82	0,00		
<b>90000</b>	<b>Totale TITOLO 9:Entrate per conto terzi e partite di giro</b>	<b>24,93</b>	<b>24,93</b>	<b>14,14</b>	<b>20,78</b>	<b>20,78</b>	<b>9,45</b>	<b>10,73</b>	<b>4,23</b>		
	<b>TOTALE ENTRATE</b>	<b>100,00</b>	<b>100,00</b>	<b>100,00</b>	<b>99,05</b>	<b>99,05</b>	<b>76,42</b>	<b>71,60</b>	<b>95,99</b>		






## Analisi della spesa

La parte del bilancio relativa alla spesa è ordinata in missioni programmi titoli e macroaggregati secondo la natura della spesa e la sua destinazione economica.

Riguardo le spese correnti, gli impegni assunti dipendono quasi sempre dalla capacità dell'ente di acquisire tutti i necessari fattori produttivi per conseguire gli obiettivi prefissati. La valutazione del risultato della gestione riferita a questa componente del bilancio può quindi offrire un valido argomento sulla verifica della concretezza dell'azione amministrativa; comunque, bisogna prestare la dovuta attenzione ad alcune eccezioni: sono, infatti, allocati in tale componente del bilancio alcuni stanziamenti finanziati con entrate a "specifica destinazione", il cui eventuale minore accertamento produce una economia di spesa, e quindi una carenza di impegno solo apparente.

Riguardo le spese in c/capitale, la percentuale di realizzo (impegni) dipende spesso dal verificarsi o meno di fattori esterni: si pensi, ad esempio, ai lavori pubblici da realizzarsi mediante contributi dello Stato, della Regione o della Provincia; la mancata concessione di siffatti contributi determina, sempre in modo apparente, un basso grado di realizzazione degli investimenti rilevato in alcuni programmi. Quindi, in tali casi, per poter esprimere un giudizio di efficacia occorre considerare anche altri elementi.

Infine, sono da considerare le spese per movimenti di fondi che costituiscono l'elemento residuale dell'analisi; esse si compongono di due elementi ben distinti: le anticipazioni di cassa e il rimborso delle quote di capitale per l'ammortamento di mutui; quest'ultima voce non presenta alcun margine di discrezionalità, costituendo la diretta conseguenza di operazioni di indebitamento contratte negli esercizi precedenti, e pertanto essa incide nel risultato del programma solo dal punto di vista finanziario.



Piano degli indicatori di bilancio  
Indicatori analitici concernenti la composizione delle spese per missioni e programmi  
Rendiconto esercizio 2017

MISSIONI E PROGRAMMI	Previsioni iniziali Missioni/programmi: Previsioni stanziamento/ totale Previsioni missioni	COMPOSIZIONE DELLE SPESE PER MISSIONI E PROGRAMMI (dati in percentuali)				Dati di rendiconto		di cui incidenza economie di spesa: Economie di competenza/ Totale economie di competenza
		di cui incidenza FPV: stanziamento FPV/ totale Previsioni FPV totale	Incidenza Missioni/programmi: Previsioni stanziamento / totale previsioni missioni	di cui incidenza FPV: stanziamento FPV/Previsione FPV totale	Incidenza Missione programma (Impegni + FPV) / (Totale Impegni + Totale FPV)	di cui incidenza FPV: Totale FPV		
<b>Missione 1: Servizi istituzionali, generali e di gestione</b>								
1	Organi istituzionali	7,20	0,00	6,92	0,00	9,08	0,00	0,47
2	Segreteria generale	17,93	0,00	17,24	0,00	19,66	0,00	10,00
4	Gestione delle entrate tributarie e servizi fiscali	0,74	0,00	2,62	0,00	2,49	0,00	3,00
5	Gestione dei beni demaniali e patrimoniali	1,55	0,00	1,49	0,00	1,24	0,00	2,23
6	Ufficio tecnico	3,71	0,00	3,57	0,00	2,96	0,00	5,40
7	Elezioni e consultazioni popolari - Anagrafe e stato civile	0,01	0,00	0,01	0,00	0,00	0,00	0,03
10	Risorse umane	13,11	0,00	12,61	0,00	16,71	0,00	0,34
11	Altri servizi generali	1,24	0,00	1,19	0,00	1,58	0,00	0,01
<b>TOTALE Missione 1: Servizi istituzionali, generali e di gestione</b>		<b>45,48</b>	<b>0,00</b>	<b>45,64</b>	<b>0,00</b>	<b>53,72</b>	<b>0,00</b>	<b>21,48</b>
<b>Missione 2: Giustizia</b>								
1	Uffici giudiziari	0,37	0,00	2,28	0,00	0,00	0,00	9,12
<b>TOTALE Missione 2: Giustizia</b>		<b>0,37</b>	<b>0,00</b>	<b>2,28</b>	<b>0,00</b>	<b>0,00</b>	<b>0,00</b>	<b>9,12</b>
<b>Missione 3: Ordine pubblico e sicurezza</b>								
1	Polizia locale e amministrativa	1,36	0,00	1,31	0,00	1,75	0,00	0,00
<b>TOTALE Missione 3: Ordine pubblico e sicurezza</b>		<b>1,36</b>	<b>0,00</b>	<b>1,31</b>	<b>0,00</b>	<b>1,75</b>	<b>0,00</b>	<b>0,00</b>
<b>Missione 4: Istruzione e diritto allo studio</b>								
6	Servizi ausiliari all'istruzione	0,87	0,00	0,83	0,00	0,95	0,00	0,47
7	Diritto allo studio	0,05	0,00	0,05	0,00	0,04	0,00	0,06
<b>TOTALE Missione 4: Istruzione e diritto allo studio</b>		<b>0,92</b>	<b>0,00</b>	<b>0,88</b>	<b>0,00</b>	<b>0,99</b>	<b>0,00</b>	<b>0,54</b>
<b>Missione 5: Tutela e valorizzazione dei beni e attività culturali</b>								
1	Valorizzazione dei beni di interesse storico	0,02	0,00	0,02	0,00	0,00	0,00	0,09
<b>TOTALE Missione 5: Tutela e valorizzazione dei beni e attività culturali</b>		<b>0,02</b>	<b>0,00</b>	<b>0,02</b>	<b>0,00</b>	<b>0,00</b>	<b>0,00</b>	<b>0,09</b>
<b>Missione 8: Assetto del territorio ed edilizia abitativa</b>								
1	Urbanistica e assetto del territorio	12,82	0,00	12,32	0,00	11,59	0,00	14,51
<b>TOTALE Missione 8: Assetto del territorio ed edilizia abitativa</b>		<b>12,82</b>	<b>0,00</b>	<b>12,32</b>	<b>0,00</b>	<b>11,59</b>	<b>0,00</b>	<b>14,51</b>
<b>Missione 9: Sviluppo sostenibile e tutela del territorio e dell'ambiente</b>								
2	Tutela, valorizzazione e recupero ambientale	0,37	0,00	0,36	0,00	0,10	0,00	1,13
3	Rifiuti	9,82	0,00	9,45	0,00	9,90	0,00	8,10
5	Aree protette, parchi naturali, protezione naturalistica e forestazione	0,12	0,00	0,12	0,00	0,00	0,00	0,47
<b>TOTALE Missione 9: Sviluppo sostenibile e tutela del territorio e dell'ambiente</b>		<b>10,32</b>	<b>0,00</b>	<b>9,92</b>	<b>0,00</b>	<b>9,99</b>	<b>0,00</b>	<b>9,70</b>
<b>Missione 12: Diritti sociali, politiche sociali e famiglia</b>								
1	Interventi per l'infanzia e i minori e per asili nido	0,05	0,00	0,05	0,00	0,01	0,00	0,15
3	Interventi per gli anziani	0,02	0,00	0,02	0,00	0,00	0,00	0,09
8	Cooperazione e associazionismo	2,47	0,00	2,38	0,00	3,17	0,00	0,02
<b>TOTALE Missione 12: Diritti sociali, politiche sociali e famiglia</b>		<b>2,55</b>	<b>0,00</b>	<b>2,45</b>	<b>0,00</b>	<b>3,18</b>	<b>0,00</b>	<b>0,27</b>
<b>Missione 18: Relazioni con le altre autonomie territoriali e locali</b>								
1	Relazioni finanziarie con le altre autonomie territoriali	0,25	0,00	0,24	0,00	0,12	0,00	0,60
<b>TOTALE Missione 18: Relazioni con le altre autonomie territoriali e locali</b>		<b>0,25</b>	<b>0,00</b>	<b>0,24</b>	<b>0,00</b>	<b>0,12</b>	<b>0,00</b>	<b>0,60</b>
<b>Missione 20: Fondi e accantonamenti</b>								
1	Fondo di riserva	0,25	0,00	0,24	0,00	0,00	0,00	0,95

Piano degli indicatori di bilancio  
 Indicatori analitici concernenti la composizione delle spese per missioni e programmi  
 Rendiconto esercizio 2017

MISSIONI E PROGRAMMI	COMPOSIZIONE DELLE SPESE PER MISSIONI E PROGRAMMI (dati in percentuali)				Dati di rendiconto		
	Previsioni iniziali	Previsioni definitive	Previsioni finali	Previsioni finali	di cui incidenza economie di spesa: Economie di competenza / Totale economie di competenza	di cui incidenza FPV: FPV / Totale FPV	
	Incidenza Missioni/Programmi: stanziamento/ totale previsioni missioni	Incidenza Missioni/Programmi: stanziamento / totale previsioni missioni	di cui incidenza FPV: Previsioni stanziamento FPV/Previsione totale	Incidenza Missione programma (Impegni + FPV) / (Totale Impegni + Totale FPV)			
<b>TOTALE Missione 20: Fondi e accantonamenti</b>	0,25	0,24	0,00	0,00	0,00	0,00	0,95
Missione 50: Debito pubblico							
2	2,91	2,90	0,00	0,00	3,73	0,00	0,00
<b>TOTALE Missione 50: Debito pubblico</b>	2,91	2,80	0,00	0,00	3,73	0,00	0,00
Missione 99: Servizi per conto terzi							
1	22,76	21,89	0,00	0,00	14,92	0,00	42,73
<b>TOTALE Missione 99: Servizi per conto terzi</b>	22,76	21,89	0,00	0,00	14,92	0,00	42,73

Plano degli indicatori di bilancio  
Indicatori concernenti la capacità di pagare spese per missioni e programmi  
Rendiconto esercizio 2017

MISSIONI E PROGRAMMI	Capacità di pagamento nel bilancio di previsione iniziale: Previsioni iniziali (residui) + previsioni definitive competenza - (PV)	Capacità di pagamento nelle previsioni definitive competenza - (PV)	Capacità di pagamenti a consumo: (Pagam. c/comp. + Pagam. c/residui) / (Impegni + residui definitivi iniziali)	CAPACITÀ DI PAGARE SPESE NEL CORSO DELL'ESERCIZIO 2017 (dati percentuali)	
				Capacità di pagamento delle spese nell'esercizio: Pagam. c/comp. / Impegni	Capacità di pagamento delle spese esigibili negli esercizi precedenti: Pagam. c/residui / residui definitivi iniziali)
<b>Missione 1: Servizi istituzionali, generali e di gestione</b>					
1 Organ. Istituzionali	6,17	5,97	7,35	8,99	2,71
2 Segreteria generale	18,38	17,77	18,06	15,85	30,25
4 Gestione delle entrate tributarie e servizi fiscali	0,63	2,24	0,22	0,27	0,00
5 Gestione dei beni demaniali e patrimoniali	1,32	1,27	1,01	1,24	0,00
6 Ufficio tecnico	3,16	3,06	2,42	2,96	0,00
7 Elezioni e consultazioni popolari - Anagrafe e stato civile	0,01	0,01	0,00	0,00	0,00
10 Risorse umane	11,72	11,33	13,39	15,56	3,65
11 Altri servizi generali	1,05	1,02	1,30	1,58	0,00
<b>TOTALE Missione 1: Servizi istituzionali, generali e di gestione</b>	<b>42,45</b>	<b>42,68</b>	<b>43,75</b>	<b>45,33</b>	<b>36,62</b>
<b>Missione 2: Giustizia</b>					
1 Uffici giudiziari	0,32	1,96	0,00	0,00	0,00
<b>TOTALE Missione 2: Giustizia</b>	<b>0,32</b>	<b>1,96</b>	<b>0,00</b>	<b>0,00</b>	<b>0,00</b>
<b>Missione 3: Ordine pubblico e sicurezza</b>					
1 Polizia locale e amministrativa	1,40	1,35	1,69	1,72	1,55
<b>TOTALE Missione 3: Ordine pubblico e sicurezza</b>	<b>1,40</b>	<b>1,35</b>	<b>1,69</b>	<b>1,72</b>	<b>1,55</b>
<b>Missione 4: Istruzione e diritto allo studio</b>					
6 Servizi ausiliari all'istruzione	0,74	0,71	0,71	0,00	3,91
7 Diritto allo studio	0,04	0,04	0,03	0,04	0,00
<b>TOTALE Missione 4: Istruzione e diritto allo studio</b>	<b>0,78</b>	<b>0,75</b>	<b>0,75</b>	<b>0,04</b>	<b>3,91</b>
<b>Missione 5: Tutela e valorizzazione dei beni e attività culturali</b>					
1 Valorizzazione dei beni di interesse storico	0,02	0,02	0,00	0,00	0,00
<b>TOTALE Missione 5: Tutela e valorizzazione dei beni e attività culturali</b>	<b>0,02</b>	<b>0,02</b>	<b>0,00</b>	<b>0,00</b>	<b>0,00</b>
<b>Missione 8: Assetto del territorio ed edilizia abitativa</b>					
1 Urbanistica e assetto del territorio	14,55	14,07	12,06	11,01	16,75
<b>TOTALE Missione 8: Assetto del territorio ed edilizia abitativa</b>	<b>14,55</b>	<b>14,07</b>	<b>12,06</b>	<b>11,01</b>	<b>16,75</b>
<b>Missione 9: Sviluppo sostenibile e tutela del territorio e dell'ambiente</b>					
2 Tutela, valorizzazione e recupero ambientale	0,32	0,31	0,08	0,10	0,00
3 Rifiuti	8,37	8,10	3,62	2,56	8,37
5 Aree protette, parchi naturali, protezione naturalistica e forestazione	0,11	0,10	0,00	0,00	0,00
<b>TOTALE Missione 9: Sviluppo sostenibile e tutela del territorio e dell'ambiente</b>	<b>8,79</b>	<b>8,50</b>	<b>3,70</b>	<b>2,66</b>	<b>8,37</b>
<b>Missione 12: Diritti sociali, politiche sociali e famiglia</b>					
1 Interventi per l'infanzia e i minori e per asili nido	0,04	0,04	0,01	0,01	0,00
3 Interventi per gli anziani	0,02	0,02	0,00	0,00	0,00
8 Cooperazione e associazionismo	2,11	2,04	2,59	3,17	0,00
<b>TOTALE Missione 12: Diritti sociali, politiche sociali e famiglia</b>	<b>2,17</b>	<b>2,10</b>	<b>2,60</b>	<b>3,18</b>	<b>0,00</b>
<b>Missione 18: Relazioni con le altre autonomie territoriali e locali</b>					
1 Relazioni finanziarie con le altre autonomie territoriali	0,21	0,20	0,10	0,12	0,00
<b>TOTALE Missione 18: Relazioni con le altre autonomie territoriali e locali</b>	<b>0,21</b>	<b>0,20</b>	<b>0,10</b>	<b>0,12</b>	<b>0,00</b>
<b>Missione 20: Fondi e accantonamenti</b>					
1 Fondo di riserva	0,21	0,20	0,00	0,00	0,00
<b>TOTALE Missione 20: Fondi e accantonamenti</b>	<b>0,21</b>	<b>0,20</b>	<b>0,00</b>	<b>0,00</b>	<b>0,00</b>
<b>Missione 50: Debito pubblico</b>					
<b>TOTALE Missione 50: Debito pubblico</b>	<b>0,21</b>	<b>0,20</b>	<b>0,00</b>	<b>0,00</b>	<b>0,00</b>

Piano degli indicatori di bilancio  
Indicatori concernenti la capacità di pagare spese per missioni e programmi  
Rendiconto esercizio 2017

MISSIONI E PROGRAMMI		CAPACITÀ DI PAGARE SPESE NEL CORSO DELL'ESERCIZIO 2017 (dati escentuali)					
		Capacità di pagamento nel bilancio di previsione iniziale: Previsioni iniziali cassa / (residui + previsioni iniziali competenza - FPV)	Capacità di pagamento nelle previsioni definitive: Previsioni definitive cassa / (residui + previsioni definitive competenza - FPV)	Capacità di pagamenti a consuntivo: Pagam. c/comp. + Pagam. c/residui / (Impegni + residui definitivi iniziali)	Capacità di pagamento delle spese nell'esercizio: Pagam. c/comp. / Impegni	Capacità di pagamento delle spese esigibili negli esercizi precedenti: Pagam. c/residui / residui definitivi iniziali)	
	2	Quota capitale ammontamento mutui e prestiti obbligazionari	2,48	2,40	3,05	3,73	0,00
		<b>TOTALE Missione 50: Debito pubblico</b>	2,48	2,40	3,05	3,73	0,00
	1	Servizi per conto terzi e Partite di giro	19,40	18,76	12,41	14,92	1,11
		<b>TOTALE Missione 99: Servizi per conto terzi</b>	19,40	18,76	12,41	14,92	1,11


**d) ELENCO ANALITICO DELLE QUOTE VINCOLATE E  
ACCANTONATE DEL RISULTATO DI AMMINISTRAZIONE**

Il risultato di amministrazione nell'ultimo triennio ha avuto la seguente evoluzione:

<b>EVOLUZIONE DEL RISULTATO D'AMMINISTRAZIONE</b>			
	<b>2015</b>	<b>2016</b>	<b>2017</b>
Risultato di amministrazione (+/-)	96.181,92	74.015,31	108.681,40
di cui:			
a) parte accantonata		32.437,78	40.433,61
b) Parte vincolata			
c) Parte destinata a investimenti			
e) Parte disponibile (+/-) *	96.181,92	41.577,53	68.247,79

L'avanzo di amministrazione rilevato al 31/12/2016 è stato così utilizzato nel corso dell'esercizio 2017:

<b>Applicazione dell'avanzo nel 2017</b>	<b>Avanzo vincolato</b>	<b>Avanzo per spese in c/capitale</b>	<b>Fondo svalutaz. crediti *</b>	<b>Avanzo non vincolato</b>	<b>Totale</b>
Spesa corrente	0,00			23.342,03	23.342,03
Spesa corrente a carattere non ripetitivo				0,00	0,00
Debiti fuori bilancio				0,00	0,00
Estinzione anticipata di prestiti				0,00	0,00
Spesa in c/capitale		0,00		0,00	0,00
altro			0,00	0,00	0,00
<b>Totale avanzo utilizzato</b>	<b>0,00</b>	<b>0,00</b>	<b>0,00</b>	<b>23.342,03</b>	<b>23.342,03</b>






**PROSPETTO DIMOSTRATIVO DEL RISULTATO DI AMMINISTRAZIONE  
ANNO 2017**

		GESTIONE		
		RESIDUI	COMPETENZA	TOTALE
Fondo di cassa al 1° gennaio				62.362,91
RISCOSSIONI	(+)	78.500,28	238.018,77	316.519,05
PAGAMENTI	(-)	47.915,47	260.585,87	308.501,34
SALDO DI CASSA AL 31 DICEMBRE	(=)			70.380,62
PAGAMENTI per azioni esecutive non regolarizzate al 31 dicembre	(-)			0,00
FONDO DI CASSA AL 31 DICEMBRE	(=)			70.380,62
RESIDUI ATTIVI	(+)	2.386,12	94.399,68	96.785,80
RESIDUI PASSIVI	(-)	4.047,83	54.437,19	58.485,02
FONDO PLURIENNALE VINCOLATO PER SPESE CORRENTI	(-)			0,00
FONDO PLURIENNALE VINCOLATO PER SPESE IN CONTO CAPITALE	(-)			0,00
RISULTATO DI AMMINISTRAZIONE AL 31 DICEMBRE 2017 (A)	(=)			<b>108.681,40</b>
<b>Composizione del risultato di amministrazione al 31 dicembre 2017</b>				
<b>Parte accantonata</b>				
Fondo crediti di dubbia esazione al 31/12/2017				33.383,61
Accantonamento residui perenti al 31/12/2017 (solo per le regioni)				0,00
Fondo anticipazioni liquidità DL 35 del 2013 e successive modifiche e rifinanziamenti				0,00
Fondo perdite società partecipate				0,00
Fondo contezioso				0,00
Altri accantonamenti				7.050,00
<b>Totale parte accantonata (B)</b>				<b>40.433,61</b>
<b>Parte vincolata</b>				
Vincoli derivanti da leggi e dai principi contabili				0,00
Vincoli derivanti da trasferimenti				0,00
Vincoli derivanti da contrazione di mutui				0,00
Vincoli formalmente attribuiti dall'ente				0,00
Altri vincoli da specificare				0,00
<b>Totale parte vincolata (C)</b>				<b>0,00</b>
<b>Totale parte destinata agli investimenti (D)</b>				<b>0,00</b>
<b>Totale parte disponibile (E)=(A)-(B)-(C)-(D)</b>				<b>68.247,79</b>
<b>Se E è negativo, tale importo è iscritto tra le spese del bilancio di previsione come disavanzo da ripianare</b>				



**e) RAGIONI PERSISTENZA DEI RESIDUI ATTIVI E PASSIVI CON  
ANZIANITA' SUPERIORE I 5 ANNI**



**COMUNE DI MANDELLO VITTA**

**ELENCO DEI RESIDUI DA RIPORTARE AL TERMINE DELL'ANNO**

**2017**

**ENTRATE**

**GESTIONE DELLE ENTRATE - ELENCO DELLE OPERAZIONI A RESIDUO AL TERMINE DELL'ANNO 2017**  
(Data di stampa 06-04-2018)

Centro di Costo		0 / 0 - INESISTENTE					
<b>Titolo</b>							
1 Entrate correnti di natura tributaria, contributiva e perequativa							
<b>2o Livello</b>							
1 Tributi							
<b>3o Livello</b>							
1 Imposte, tasse e proventi assimilati							
<b>Capitolo</b>	<b>Artic.</b>	<b>Descrizione</b>		<b>Cod.Bilancio</b>	<b>Accertato a residui</b>		
2	0	ICI ACCERTAMENTI E TARSU		1010108001	3.012,00		
<b>Num.</b>	<b>Data</b>	<b>T.</b>	<b>Causale dell'Operazione</b>	<b>Atto</b>	<b>T.</b>	<b>Data</b>	<b>RESIDUO</b>
1	21-06-17		ACCERTAMENTI 2012/2013/2014/2015	0			7.282,00
<b>TOTALE RESIDUI ANNO 2017</b>							<b>7.282,00</b>
<b>TOTALE CAPITOLO</b>							<b>7.282,00</b>
<b>Capitolo</b>	<b>Artic.</b>	<b>Descrizione</b>		<b>Cod.Bilancio</b>	<b>Accertato a residui</b>		
3	0	IMU		1010106001	2.512,68		
<b>Num.</b>	<b>Data</b>	<b>T.</b>	<b>Causale dell'Operazione</b>	<b>Atto</b>	<b>T.</b>	<b>Data</b>	<b>RESIDUO</b>
2	21-06-17		IMU 2017	0			23.250,00
<b>TOTALE RESIDUI ANNO 2017</b>							<b>23.250,00</b>
<b>TOTALE CAPITOLO</b>							<b>23.250,00</b>
<b>Capitolo</b>	<b>Artic.</b>	<b>Descrizione</b>		<b>Cod.Bilancio</b>	<b>Accertato a residui</b>		
31	0	TASSA SUI SERVIZI INDIVISIBILI TASI		1010176001	0,00		
<b>Num.</b>	<b>Data</b>	<b>T.</b>	<b>Causale dell'Operazione</b>	<b>Atto</b>	<b>T.</b>	<b>Data</b>	<b>RESIDUO</b>
3	21-06-17		TASI 2017	0			3.131,00
<b>TOTALE RESIDUI ANNO 2017</b>							<b>3.131,00</b>
<b>TOTALE CAPITOLO</b>							<b>3.131,00</b>
<b>Capitolo</b>	<b>Artic.</b>	<b>Descrizione</b>		<b>Cod.Bilancio</b>	<b>Accertato a residui</b>		
32	0	TASSA PER LO SMALTIMENTO DI RIFIUTI SOLIDI URBANI		1010161001	28.802,63		
<b>Num.</b>	<b>Data</b>	<b>T.</b>	<b>Causale dell'Operazione</b>	<b>Atto</b>	<b>T.</b>	<b>Data</b>	<b>RESIDUO</b>
4	21-06-17		TARI 2017	0			36.279,00
<b>TOTALE RESIDUI ANNO 2017</b>							<b>36.279,00</b>
<b>TOTALE CAPITOLO</b>							<b>36.279,00</b>
<b>Capitolo</b>	<b>Artic.</b>	<b>Descrizione</b>		<b>Cod.Bilancio</b>	<b>Accertato a residui</b>		
33	0	LAMPADE VOTIVE		1010199001	1.500,00		
<b>Num.</b>	<b>Data</b>	<b>T.</b>	<b>Causale dell'Operazione</b>	<b>Atto</b>	<b>T.</b>	<b>Data</b>	<b>RESIDUO</b>
5	15-06-16		RUOLO LAMPADE VOTIVE	0			1.500,00
<b>TOTALE RESIDUI ANNO 2016</b>							<b>1.500,00</b>
<b>TOTALE RESIDUI ANNO 2017</b>							<b>1.500,00</b>
<b>TOTALE CAPITOLO</b>							<b>3.000,00</b>
<b>Capitolo</b>	<b>Artic.</b>	<b>Descrizione</b>		<b>Cod.Bilancio</b>	<b>Accertato a residui</b>		
586	0	GESTIONE DI FABBRICATI		1010199001	1.297,16		

**GESTIONE DELLE ENTRATE - ELENCO DELLE OPERAZIONI A RESIDUO AL TERMINE DELL'ANNO 2017**  
(Data di stampa 06-04-2018)

Num.	Data	T.	Causale dell'Operazione	Atto	T.	Data	RESIDUO	
7	15-06-16		AFFITTO LOCALI DI PROPRIETA' COMUNALE	0			690,87	
							<b>TOTALE RESIDUI ANNO 2016</b>	<b>690,87</b>
7	21-06-17		AFFITTO LOCALI COMUNALI	0			2.857,42	
							<b>TOTALE RESIDUI ANNO 2017</b>	<b>2.857,42</b>
							<b>TOTALE CAPITOLO</b>	<b>3.548,29</b>

							<b>RESIDUO</b>
							76.490,29
							76.490,29
							76.490,29

Titolo		2		Trasferimenti correnti		
2o Livello		1		Trasferimenti correnti		
3o Livello		1		Trasferimenti correnti da Amministrazioni pubbliche		

Capitolo	Artic.	Descrizione		Cod.Bilancio	Accertato a residui			
100	0	TRASFERIMENTI CORRENTI DELLO STATO		2010101000	0,00			
Num.	Data	T.	Causale dell'Operazione	Atto	T.	Data	RESIDUO	
6	21-06-17		TRASFERIMENTI DALLLO STATO	0			2.824,59	
							<b>TOTALE RESIDUI ANNO 2017</b>	<b>2.824,59</b>
							<b>TOTALE CAPITOLO</b>	<b>2.824,59</b>

							<b>RESIDUO</b>
							2.824,59
							2.824,59
							2.824,59

Titolo		3		Entrate extratributarie		
2o Livello		1		Vendita di beni e servizi e proventi derivanti dalla gestione dei beni		
3o Livello		3		Proventi derivanti dalla gestione dei beni		

Capitolo	Artic.	Descrizione		Cod.Bilancio	Accertato a residui			
538	0	GESTIONE DEI TERRENI		3010301003	4.033,11			
Num.	Data	T.	Causale dell'Operazione	Atto	T.	Data	RESIDUO	
9	15-06-16		AFFITTO TERRENI ANNO 2016	0			195,25	
							<b>TOTALE RESIDUI ANNO 2016</b>	<b>195,25</b>
9	21-06-17		AFFITTO TERRENI	0			5.932,70	
							<b>TOTALE RESIDUI ANNO 2017</b>	<b>5.932,70</b>
							<b>TOTALE CAPITOLO</b>	<b>6.127,95</b>

**GESTIONE DELLE ENTRATE - ELENCO DELLE OPERAZIONI A RESIDUO AL TERMINE DELL'ANNO 2017**  
(Data di stampa 06-04-2018)

TOTALE 3o LIVELLO	3	RESIDUO	6.127,95
TOTALE 2o LIVELLO	1		6.127,95
TOTALE TITOLO	3		6.127,95

<b>Titolo</b>	9	Entrate per conto terzi e partite di giro	
2o Livello	1	Entrate per partite di giro	
3o Livello	2	Ritenute su redditi da lavoro dipendente	

Capitolo	Artic.	Descrizione	Cod.Bilancio	Accertato a residui
1010	0	RITENUTE ERARIALI	9010201001	2.794,94
Num.	Data	T.	Atto	Data
14	31-12-17		0	
Causale dell'Operazione				
RITENUTE ERARIALI				
<b>TOTALE RESIDUI ANNO 2017</b>				
<b>TOTALE CAPITOLO</b>				
<b>2.754,26</b>				

TOTALE 3o LIVELLO	2	RESIDUO	2.754,26
-------------------	---	---------	----------

<b>Titolo</b>	9	Entrate per conto terzi e partite di giro	
2o Livello	1	Entrate per partite di giro	
3o Livello	99	Altre entrate per partite di giro	

Capitolo	Artic.	Descrizione	Cod.Bilancio	Accertato a residui
1050	0	SERVIZIO ECONOMO COMUNALE	9019903001	0,00
Num.	Data	T.	Atto	Data
12	31-12-17		0	
Causale dell'Operazione				
ECONOMO COMUNALE				
<b>TOTALE RESIDUI ANNO 2017</b>				
<b>TOTALE CAPITOLO</b>				
<b>1.000,00</b>				

TOTALE 3o LIVELLO	99	RESIDUO	1.000,00
TOTALE 2o LIVELLO	1		3.754,26

<b>Titolo</b>	9	Entrate per conto terzi e partite di giro	
2o Livello	2	Entrate per conto terzi	
3o Livello	99	Altre entrate per conto terzi	

Capitolo	Artic.	Descrizione	Cod.Bilancio	Accertato a residui
1040	0	RIBORSO SPESE PER SERVIZIO CONTO TERZI	9029999999	1.705,93
Num.	Data	T.	Atto	Data
13	31-12-17		0	
Causale dell'Operazione				
RIMBORSO SPESE CONTO TERZI				
<b>TOTALE RESIDUI ANNO 2017</b>				
<b>TOTALE CAPITOLO</b>				
<b>7.588,71</b>				

TOTALE 3o LIVELLO	1	RESIDUO	7.588,71
-------------------	---	---------	----------



GESTIONE DELLE ENTRATE - ELENCO DELLE OPERAZIONI A RESIDUO AL TERMINE DELL'ANNO 2017  
(Data di stampa 06-04-2018)

TOTALE 3o LIVELLO	99	7.588,71
TOTALE 2o LIVELLO	2	7.588,71
TOTALE TITOLO	9	11.342,97

GESTIONE DELLE ENTRATE - ELENCO DELLE OPERAZIONI A RESIDUO AL TERMINE DELL'ANNO 2017  
( Data di stampa 06-04-2018 )

Pag. 6

TOTALE CENTRO DI RICAVO 0 / 0	RESIDUO
INESISTENTE	96.785,80

TOTALE GENERALE -	RIEPILOGO FINALE	RESIDUO
		96.785,80

**COMUNE DI MANDELLO VITTA**

**ELENCO DEI RESIDUI DA RIPORTARE AL TERMINE DELL'ANNO**

**2017**

**USCITE**

**GESTIONE DELLE USCITE - ELENCO DELLE OPERAZIONI A RESIDUO AL TERMINE DELL'ANNO 2017**  
(Data di stampa 06-04-2018)

Centro di Costo		0 / 0 - INESISTENTE							
<b>Missione</b>									
1 Servizi istituzionali, generali e di gestione									
<b>Programma</b>									
1 Organi istituzionali									
<b>Titolo</b>									
1 Spese correnti									
<b>Capitolo</b>	<b>Artic.</b>	<b>Descrizione</b>		<b>Cod.Bilancio</b>	<b>Impegnato a residui</b>				
14	0	SINDACO, ASSESSORI, CONSIGLIERI COMUNALI		01011010101000	189,44				
<b>Num.</b>	<b>Data</b>	<b>T.</b>	<b>Causale dell'Operazione</b>	<b>Atto</b>	<b>T.</b>	<b>Data</b>	<b>RESIDUO</b>		
9	15-06-16		INDENNITA' DI CARICA 2016	0			189,44		
9	21-06-17		INDENNITA' DI CARICA	0			189,44		
<b>TOTALE RESIDUI ANNO 2016</b>							189,44		
<b>TOTALE RESIDUI ANNO 2017</b>							189,44		
<b>TOTALE CAPITOLO</b>							378,88		
<b>Capitolo</b>									
34 ORGANO DI REVISIONE ECONOMICA - FINANZIARIA									
<b>Num.</b>	<b>Data</b>	<b>T.</b>	<b>Causale dell'Operazione</b>	<b>Atto</b>	<b>T.</b>	<b>Data</b>	<b>RESIDUO</b>		
10	21-06-17		COMPENSO REVISORE DEI CONTI	0			2.000,00		
<b>TOTALE RESIDUI ANNO 2017</b>							2.000,00		
<b>TOTALE CAPITOLO</b>							2.000,00		
<b>TOTALE TITOLO</b>									
1									
<b>TOTALE PROGRAMMA</b>									
1									
							<b>RESIDUO</b>		
							2.378,88		
							2.378,88		

**GESTIONE DELLE USCITE - ELENCO DELLE OPERAZIONI A RESIDUO AL TERMINE DELL'ANNO 2017**  
(Data di stampa 06-04-2018)

Missione	1	1	1	1	1				
Programma	2	2	2	2	2				
Titolo	1	1	1	1	1				

Capitolo	Artic.	Descrizione			Cod. Bilancio	Impegnato a residui	
46	0	TRASFERIMENTI - SERVIZIO CONVENZIONE SEGRETARIO RIMBORSO SPESE AUTO			010211099990 00	15.920,43	
Num.	Data	T.	Causale dell'Operazione		Atto	T. Data	RESIDUO
11	20-12-16		CONVENZIONE DI SEGRETERIA		0		571,26
						TOTALE RESIDUI ANNO 2016	571,26
22	31-12-17		RIMBORSO CONVENZIONE SEGRETERIA		0		10.000,00
						TOTALE RESIDUI ANNO 2017	10.000,00
						TOTALE CAPITOLO	10.571,26

Capitolo	Artic.	Descrizione			Cod. Bilancio	Impegnato a residui	
82	0	GESTIONE UFFICI ACQUISTO DI BENI			010210301020 00	1.651,01	
Num.	Data	T.	Causale dell'Operazione		Atto	T. Data	RESIDUO
23	31-12-17		LIQUIDAZIONE FATTURE		0		1.603,16
						TOTALE RESIDUI ANNO 2017	1.603,16
						TOTALE CAPITOLO	1.603,16

Capitolo	Artic.	Descrizione			Cod. Bilancio	Impegnato a residui	
83	0	CANONI ASSISTENZA SOFTWARE E ELABORAZIONE STIPENDI			010210302190 00	6.028,66	
Num.	Data	T.	Causale dell'Operazione		Atto	T. Data	RESIDUO
5	29-06-15		CANON ASSISTENZA SOFTWARE DIVERSI		0	DT 25-06-20	1.647,05
						TOTALE RESIDUI ANNO 2015	1.647,05
20	20-12-16		CANONI ASSISTENZA SOFTWARE		0		878,40
						TOTALE RESIDUI ANNO 2016	878,40
						TOTALE CAPITOLO	2.525,45

Capitolo	Artic.	Descrizione			Cod. Bilancio	Impegnato a residui	
110	0	COLLABORAZIONI ESTERNE CONTABILITA IVA			010211099990 00	0,00	
Num.	Data	T.	Causale dell'Operazione		Atto	T. Data	RESIDUO
11	21-06-17		CONTABILITA IVA		0		1.555,92
						TOTALE RESIDUI ANNO 2017	1.555,92
						TOTALE CAPITOLO	1.555,92

Capitolo	Artic.	Descrizione			Cod. Bilancio	Impegnato a residui	
118	0	UFFICI - PRESTAZIONI DI SERVIZI SPESE OBBLIGATORIE			010211099990 00	476,29	
Num.	Data	T.	Causale dell'Operazione		Atto	T. Data	RESIDUO
8	04-04-17		LIQUIDAZIONE FATTURE		0		427,86
						TOTALE RESIDUI ANNO 2017	427,86
						TOTALE CAPITOLO	427,86



GESTIONE DELLE USCITE - ELENCO DELLE OPERAZIONI A RESIDUO AL TERMINE DELL'ANNO 2017  
(Data di stampa 06-04-2018)

		RESIDUO
TOTALE TITOLO	1	16.683,65
TOTALE PROGRAMMA	2	16.683,65

**GESTIONE DELLE USCITE - ELENCO DELLE OPERAZIONI A RESIDUO AL TERMINE DELL'ANNO 2017**  
(Data di stampa 06-04-2018)

<b>Missione</b>	1 Servizi istituzionali, generali e di gestione
<b>Programma</b>	4 Gestione delle entrate tributarie e servizi fiscali
<b>Titolo</b>	1 Spese correnti

Capitolo	Artic.	Descrizione	Cod. Bilancio	Impegnato a residui	
182	0	UFFICIO TRIBUTI ACCERTAMENTI TRIBUTI COMUNALI	010410302110 00	0,00	
<b>Num.</b>	<b>Data</b>	<b>T.</b>	<b>Atto</b>	<b>Data</b>	<b>RESIDUO</b>
20	31-12-17		0		7.000,00
<b>TOTALE RESIDUI ANNO 2017</b>					<b>7.000,00</b>
<b>TOTALE CAPITOLO</b>					<b>7.000,00</b>

<b>TOTALE TITOLO</b>	1	<b>RESIDUO</b>	7.000,00
<b>TOTALE PROGRAMMA</b>	4		7.000,00



**GESTIONE DELLE USCITE - ELENCO DELLE OPERAZIONI A RESIDUO AL TERMINE DELL'ANNO 2017**  
(Data di stampa 06-04-2018)

Missione	1		Servizi Istituzionali, generali e di gestione
Programma	10		Risorse umane
Titolo	1		Spese correnti

Capitolo	Artic.	Descrizione		Cod.Bilancio	Impegnato a residui		
56	0	PERSONALE		011010101010 00	0,00		
Num.	Data	T.	Causale dell'Operazione	Atto	T.	Data	RESIDUO
6	08-03-17		COMPENSO MESE DI	0			2.339,90
<b>TOTALE RESIDUI ANNO 2017</b>							<b>2.339,90</b>
<b>TOTALE CAPITOLO</b>							<b>2.339,90</b>

Capitolo	Artic.	Descrizione		Cod.Bilancio	Impegnato a residui		
57	0	CONTRIBUTI CARICO ENTE		011010102010 00	2.586,11		
Num.	Data	T.	Causale dell'Operazione	Atto	T.	Data	RESIDUO
2	15-06-16		CONTRIBUTI CARICO ENTE	0			24,50
<b>TOTALE RESIDUI ANNO 2016</b>							<b>24,50</b>
<b>TOTALE RESIDUI ANNO 2017</b>							<b>1.302,10</b>
<b>TOTALE CAPITOLO</b>							<b>1.326,60</b>
7	08-03-17		CONTRIBUTI CARICO ENTE	0			1.302,10

TOTALE TITOLO		1		RESIDUO
TOTALE PROGRAMMA		10		3.666,50
TOTALE MISSIONE		1		29.729,03

**GESTIONE DELLE USCITE - ELENCO DELLE OPERAZIONI A RESIDUO AL TERMINE DELL'ANNO 2017**  
(Data di stampa 06-04-2018)

Pag. 8

Missione	3 Ordine pubblico e sicurezza		
Programma	1 Polizia locale e amministrativa		
Titolo	1 Spese correnti		

Capitolo	Artic.	Descrizione	Cod.Bilancio	Impegnato a residui	
953	0	CONVENZIONE SERVIZIO POLIZIA LOCALE	030110101010 00	324,72	
Num.	Data	T.	Atto	Data	RESIDUO
15	21-06-17		0		89,12
<b>TOTALE RESIDUI ANNO 2017</b>					<b>89,12</b>
<b>TOTALE CAPITOLO</b>					<b>89,12</b>

TOTALE TITOLO	1	RESIDUO
TOTALE PROGRAMMA	1	89,12
TOTALE MISSIONE	3	89,12

**GESTIONE DELLE USCITE - ELENCO DELLE OPERAZIONI A RESIDUO AL TERMINE DELL'ANNO 2017**  
(Data di stampa 06-04-2018)

Missione	4	Istruzione e diritto allo studio					
Programma	6	Servizi ausiliari all'istruzione					
Titolo	1	Spese correnti					

Capitolo	Artic.	Descrizione	Cod.Bilancio	Impegnato a residui
606	0	SCUOLE ELEMENTARI	040611099990 00	800,00
Num.	Data	T.	Causale dell'Operazione	RESIDUO
18	29-09-17		ACCORDO DI PROGRAMMA	1.000,00
<b>TOTALE RESIDUI ANNO 2017</b>				<b>1.000,00</b>
<b>TOTALE CAPITOLO</b>				<b>1.000,00</b>

Capitolo	Artic.	Descrizione	Cod.Bilancio	Impegnato a residui
622	0	SCUOLE MEDIE CONTRIBUTI	040610401020 00	2.000,00
Num.	Data	T.	Causale dell'Operazione	RESIDUO
25	31-12-17		CONTRIBUTO SCUOLA MEDIA	2.000,00
<b>TOTALE RESIDUI ANNO 2017</b>				<b>2.000,00</b>
<b>TOTALE CAPITOLO</b>				<b>2.000,00</b>

<b>TOTALE TITOLO</b>	<b>1</b>			<b>RESIDUO</b>
				3.000,00
<b>TOTALE PROGRAMMA</b>	<b>6</b>			<b>RESIDUO</b>
				3.000,00

**GESTIONE DELLE USCITE - ELENCO DELLE OPERAZIONI A RESIDUO AL TERMINE DELL'ANNO 2017**  
(Data di stampa 06-04-2018)

<b>Missione</b>	4 Istruzione e diritto allo studio
<b>Programma</b>	7 Diritto allo studio
<b>TITOLO</b>	1 Spese correnti

Capitolo	Artic.	Descrizione	Cod. Bilancio	Impegnato a residui	
582	0	GESTIONE SCUOLA ELEMENTARE LIBRI	040710301010 00	82,78	
<b>Num.</b>	<b>Data</b>	<b>T.</b>	<b>Atto</b>	<b>Data</b>	<b>RESIDUO</b>
14	20-12-16		0		82,78
<b>TOTALE RESIDUI ANNO 2016</b>					<b>82,78</b>
<b>TOTALE CAPITOLO</b>					<b>82,78</b>

TOTALE TITOLO		1	82,78
TOTALE PROGRAMMA		7	82,78
TOTALE MISSIONE		4	3.082,78
		RESIDUO	

**GESTIONE DELLE USCITE - ELENCO DELLE OPERAZIONI A RESIDUO AL TERMINE DELL'ANNO 2017**  
(Data di stampa 06-04-2018)

Missione	8		Assetto del territorio ed edilizia abitativa					
Programma	1		Urbanistica e assetto del territorio					
Titolo	1		Spese correnti					

Capitolo	Artic.	Descrizione		Cod.Bilancio	Impegnato a residui		
954	0	EMOLUMENTI AL PERSONALE		080110101010 00	207,24		
Num.	Data	T.	Causale dell'Operazione	Atto	T.	Data	RESIDUO
16	21-06-17		COMPENSO MENSILE	0			145,25
<b>TOTALE RESIDUI ANNO 2017</b>							<b>145,25</b>
<b>TOTALE CAPITOLO</b>							<b>145,25</b>

Capitolo	Artic.	Descrizione		Cod.Bilancio	Impegnato a residui		
955	0	INDENNITA' DI RISULTATO PRODUTTIVITA' LAVORO STRAORDINARIO		080110101010 00	1.000,00		
Num.	Data	T.	Causale dell'Operazione	Atto	T.	Data	RESIDUO
22	28-12-16		PRODUTTIVITA' 2016	0			654,40
<b>TOTALE RESIDUI ANNO 2016</b>							<b>654,40</b>
26	31-12-17		INDENNITA' DI RISULTATO	0			1.000,00
<b>TOTALE RESIDUI ANNO 2017</b>							<b>1.000,00</b>
<b>TOTALE CAPITOLO</b>							<b>1.654,40</b>

Capitolo	Artic.	Descrizione		Cod.Bilancio	Impegnato a residui		
957	0	CONTRIBUTI CARICO ENTE PERSONALE VIABILITA'		080110201990 00	741,45		
Num.	Data	T.	Causale dell'Operazione	Atto	T.	Data	RESIDUO
17	21-06-17		CONTRIBUTI CARICO ENTE	0			678,72
<b>TOTALE RESIDUI ANNO 2017</b>							<b>678,72</b>
<b>TOTALE CAPITOLO</b>							<b>678,72</b>

<b>TOTALE TITOLO</b>	<b>1</b>							<b>RESIDUO</b>
<b>TOTALE PROGRAMMA</b>	<b>1</b>							<b>2.478,37</b>
<b>TOTALE MISSIONE</b>	<b>8</b>							<b>2.478,37</b>

**GESTIONE DELLE USCITE - ELENCO DELLE OPERAZIONI A RESIDUO AL TERMINE DELL'ANNO 2017**  
(Data di stampa 06-04-2018)

Missione	9	Sviluppo sostenibile e tutela del territorio e dell'ambiente	
Programma	3	Rifiuti	
Titolo	1	Spese correnti	

Capitolo	Artic.	Descrizione		Cod. Bilancio	Impegnato a residui	
1274	0	SERVIZIO SMALTIMENTO RIFIUTI SOLIDI URBANI		090311099990 00	5.954,68	
Num.	Data	T.	Causale dell'Operazione	Atto	Data	RESIDUO
29	31-12-17		SERVIZIO SMALTIMENTO RIFIUTI	0		23.105,72
<b>TOTALE RESIDUI ANNO 2017</b>						<b>23.105,72</b>
<b>TOTALE CAPITOLO</b>						<b>23.105,72</b>


<b>TOTALE TITOLO</b>	<b>1</b>	<b>RESIDUO</b>	<b>23.105,72</b>
<b>TOTALE PROGRAMMA</b>	<b>3</b>		<b>23.105,72</b>
<b>TOTALE MISSIONE</b>	<b>9</b>		<b>23.105,72</b>

<b>TOTALE CENTRO DI COSTO</b>	<b>0 / 0</b>	<b>RESIDUO</b>	<b>58.485,02</b>
<b>INESISTENTE</b>			

<b>TOTALE GENERALE</b>	<b>-</b>	<b>RIEPILOGO FINALE</b>	<b>RESIDUO</b>	<b>58.485,02</b>
------------------------	----------	-------------------------	----------------	------------------

**f) ELENCO DELLE PARTECIPAZIONI DIRETTE POSSEDUTE CON L'INDICAZIONE DELLA RELATIVA QUOTA PERCENTUALE**

<b>Ragione sociale della società</b>	<b>Percentuale di partecipazione</b>
ACQUA NOVARA VCO	0,07






**g) ALTRE INFORMAZIONI**

**Gestione di cassa**


Particolare importanza ha assunto in questi ultimi anni il monitoraggio della situazione di cassa.

A tal fine il modello di bilancio proprio della armonizzazione ha introdotto l'obbligo della previsione, oltre che per gli stanziamenti di competenza (somme che si prevede di accertare e di impegnare nell'esercizio), anche degli stanziamenti di cassa (somme che si prevede di riscuotere e di pagare nell'esercizio); correlativamente il rendiconto espone le corrispondenti risultanze sia per la competenza che per la cassa

Il risultato di questa gestione coincide con il fondo di cassa di fine esercizio (o con l'anticipazione di tesoreria nel caso in cui il risultato fosse negativo) e con il conto del tesoriere rimesso nei termini di legge e parificato dall'ente.




Situazione di cassa		con vincolo	senza vincolo	totale
fondo di cassa al 31-12-2016			62.362,91	62.362,91
riscossioni effettuate	competenza		238.018,77	238.018,77
	residui		78.500,28	78.500,28
	totali		316.519,05	316.519,05
pagamenti effettuati	competenza		260.585,87	260.585,87
	residui		47.915,47	47.915,47
	totali		308.501,34	308.501,34
fondo cassa con operazioni emesse			70.380,62	70.380,62
provvisori non regolarizzati (carte contabili)	entrata			
	uscita			
<b>FONDO DI CASSA EFFETTIVO</b>			<b>70.380,62</b>	<b>70.380,62</b>



**Verifica obiettivi di finanza pubblica**

L'Ente ha rispettato gli obiettivi di finanza pubblica per l'anno 2017 stabiliti dall'art. 1 commi 709 e seguenti della Legge 208/2015, avendo registrato i seguenti risultati:



Pareggio di bilancio 2017 - Art. 1, commi 470, 470-bis, 471, 473 e 474 della legge n. 232/2016

CITTA' METROPOLITANE, PROVINCE E COMUNI

PROSPETTO per la CERTIFICAZIONE

della verifica del rispetto degli obiettivi del pareggio di bilancio 2017

da trasmettere entro il termine perentorio del 31 marzo 2018

DENOMINAZIONE ENTE Comune di MANDELLO VITTA

VISTO il decreto n. 138205 del 27 giugno 2017 concernente il monitoraggio periodico delle risultanze del saldo di finanza pubblica per l'anno 2017 delle Città metropolitane, delle Province e dei Comuni;

VISTI i risultati della gestione di competenza dell'esercizio 2017;

VISTE le informazioni sul monitoraggio delle risultanze del saldo di finanza pubblica 2017 trasmesse da questo Ente mediante il sito web "http://pareggiobilancio.mef.gov.it".

SI CERTIFICANO LE SEGUENTI RISULTANZE:

		Importi in migliaia di euro
SALDO DI FINANZA PUBBLICA 2017		
		Competenza
1	SALDO TRA ENTRATE E SPESE FINALI VALIDE AI FINI DEI SALDI DI FINANZA PUBBLICA	5
2	Impegni degli enti locali colpiti dal sisma di cui agli allegati 1, 2 e 2-bis al decreto-legge 17 ottobre 2016, n. 189 per spese sostenute per investimenti, ai sensi dell'articolo 43-bis del decreto legge n. 50 del 2017, realizzati attraverso l'utilizzo dei risultati di amministrazione degli esercizi precedenti e il ricorso al debito, non coperti da eventuali spazi finanziari acquisiti nel 2017 con le intese regionali e i patti di solidarietà nazionali (artt. 2 e 4 del D.P.C.M. 21 febbraio 2017, n. 21 e i patti di solidarietà di cui ai commi da 485 e seguenti dell'articolo 1 della legge n. 232 del 2016)	
3=1+2	SALDO TRA ENTRATE E SPESE FINALI RIDETERMINATO valido ai fini dei vincoli di finanza pubblica	5
4	OBIETTIVO DI SALDO FINALE DI COMPETENZA 2017	0
5	SPAZI FINANZIARI ACQUISITI NELL'ANNO 2017 CON INTESE REGIONALI E PATTI DI SOLIDARIETA' NAZIONALI E NON UTILIZZATI PER IMPEGNI DI SPESA IN CONTO CAPITALE PER INVESTIMENTI DI CUI AI COMMII 485 E SEGUENTI, ART. 1, LEGGE 232/2016 E DI CUI AGLI ARTT. 2 E 4 DEL D.P.C.M. N. 21/2017(Per le modalità di utilizzo - Cfr. Paragrafo A dell'Allegato al decreto della certificazione)	0
6=4+5	OBIETTIVO DI SALDO FINALE DI COMPETENZA 2017 RIDETERMINATO a seguito del recupero degli spazi finanziari acquisiti nell'anno 2017 e NON utilizzati	0
7=3-6	DIFFERENZA TRA IL SALDO TRA ENTRATE E SPESE FINALI valide ai fini del saldo di finanza pubblica E OBIETTIVO DI SALDO FINALE DI COMPETENZA 2017 RIDETERMINATO	5

Sulla base delle predette risultanze si certifica che:

il pareggio di bilancio per l'anno 2017 è stato rispettato

il pareggio di bilancio per l'anno 2017 NON E' STATO RISPETTATO

IL PRESIDENTE/IL SINDACO/IL SINDACO  
METROPOLITANO

IL RESPONSABILE DEL SERVIZIO  
FINANZIARIO

ORGANO DI REVISIONE ECONOMICO-FINANZIARIA

Organo Revisione (1) / Commissario Ad Acta

Organo Revisione (2)

Organo Revisione (3)

Pareggio di bilancio 2017 - Art. 1, commi 470, 470-bis, 471, 473, 474 e 479 della legge n. 232/2016

CITTA' METROPOLITANE, PROVINCE E COMUNI

PROSPETTO per la CERTIFICAZIONE

della verifica del rispetto degli obiettivi del pareggio di bilancio 2017

da trasmettere entro il termine perentorio del 31 marzo 2018

DENOMINAZIONE ENTE Comune di MANDELLO VITTA

VISTI i risultati della gestione di cassa dell'esercizio 2017;

SI CERTIFICANO LE SEGUENTI RISULTANZE:

SALDO DI FINANZA PUBBLICA 2017		Importi in migliaia di euro
		Cassa totale(1)
1	Titolo 1 - Entrate correnti di natura tributaria, contributiva e perequativa	117
2	Titolo 2 - Trasferimenti correnti	47
3	Titolo 3 - Entrate extratributarie	90
4	Titolo 4 - Entrate in c/capitale	21
5	Titolo 5 - Entrate da riduzione di attività finanziarie	0
6=1+2+3+4+5	<b>Totale Entrate finali</b>	275
7	Titolo 1 - Spese correnti	233
8	Titolo 2 - Spese in c/ capitale	15
9	Titolo 3 - Spese per incremento di attività finanziaria	0
10=7+8+9	<b>Totale Spese finali</b>	248
11=6-10	<b>Saldo finale di cassa fra le entrate finali e le spese finali</b>	27

1) Gestione di competenza + gestione residui.



### Conto economico

Il conto economico evidenzia i componenti positivi e negativi della gestione, determinati secondo criteri di competenza economica in base alle disposizioni dell'art. 229 del T.U.E.L.

La struttura del conto economico permette di evidenziare, oltre al risultato economico complessivo, significativi risultati economici parziali, relativi a quattro gestioni fondamentali:


- gestione operativa "interna";
- gestione derivante da aziende e società partecipate;
- gestione finanziaria;
- gestione straordinaria.

Il passo successivo nell'analisi economica è rappresentato dall'approfondire la composizione ed il significato dei vari risultati intermedi.

Il risultato della gestione è dato dalla differenza tra i proventi della gestione ed i costi della gestione ed indica il cosiddetto risultato della gestione caratteristica dell'Ente, sia quella prettamente istituzionale che quella relativa ai servizi attivati per iniziativa dell'amministrazione dell'Ente.

### Conto patrimoniale

Il conto del patrimonio nella sua consistenza finale indica la situazione patrimoniale di fine esercizio, evidenziando i valori delle attività e passività.



## STATO PATRIMONIALE - ATTIVO

STATO PATRIMONIALE (ATTIVO)		Anno	Anno - 1	riferimento art.2424 CC	riferimento DM 26/4/95
	<b>A) CREDITI vs. LO STATO ED ALTRE AMMINISTRAZIONI PUBBLICHE PER LA PARTECIPAZIONE AL FONDO DI DOTAZIONE</b>			<b>A</b>	<b>A</b>
	<b>TOTALE CREDITI vs PARTECIPANTI (A)</b>				
	<b>B) IMMOBILIZZAZIONI</b>				
	<b><u>Immobilizzazioni immateriali</u></b>			<b>BI</b>	<b>BI</b>
I	1 Costi di impianto e di ampliamento			BI1	BI1
	2 Costi di ricerca sviluppo e pubblicità			BI2	BI2
	3 Diritti di brevetto ed utilizzazione opere dell'ingegno			BI3	BI3
	4 Concessioni, licenze, marchi e diritti simile			BI4	BI4
	5 Avviamento			BI5	BI5
	6 Immobilizzazioni in corso ed acconti			BI6	BI6
	9 Altre			BI7	BI7
	<b>Totale immobilizzazioni immateriali</b>				
	<b><u>Immobilizzazioni materiali (3)</u></b>				
II	1 Beni demaniali	187.051,16	49.020,42		
	1.1 Terreni	49.020,42			
	1.2 Fabbricati	89.010,32			
	1.3 Infrastrutture				
	1.9 Altri beni demaniali	49.020,42	49.020,42		
III	2 Altre immobilizzazioni materiali (3)	395.396,09	395.396,09		
	2.1 Terreni	166.349,77	166.349,77	BII1	BII1
	a di cui in leasing finanziario				
	2.2 Fabbricati	183.445,49	183.445,49		
	a di cui in leasing finanziario				
	2.3 Impianti e macchinari	10.939,68	10.939,68	BII2	BII2
	a di cui in leasing finanziario				
	2.4 Attrezzature industriali e commerciali			BII3	BII3
	2.5 Mezzi di trasporto	17.911,42	17.911,42		
	2.6 Macchine per ufficio e hardware	1.440,91	1.440,91		
	2.7 Mobili e arredi	15.308,82	15.308,82		
	2.8 Infrastrutture				
	2.99 Altri beni materiali			BII5	BII5
	3 Immobilizzazioni in corso ed acconti				
	<b>Totale immobilizzazioni materiali</b>	<b>582.447,25</b>	<b>444.416,51</b>		
IV	<b><u>Immobilizzazioni Finanziarie (1)</u></b>				
	1 Partecipazioni in			BIII1	BIII1
	a imprese controllate			BIII1a	BIII1a
	b imprese partecipate			BIII1b	BIII1b
	c altri soggetti				
	2 Crediti verso			BIII2	BIII2
	a altre amministrazioni pubbliche				
	b imprese controllate			BIII2a	BIII2a
	c imprese partecipate			BIII2b	BIII2b
	d altri soggetti			BIII2c BIII2d	BIII2d
	3 Altri titoli			BIII3	
	<b>Totale immobilizzazioni finanziarie</b>				
	<b>TOTALE IMMOBILIZZAZIONI (B)</b>	<b>582.447,25</b>	<b>444.416,51</b>		

## STATO PATRIMONIALE - ATTIVO

STATO PATRIMONIALE (ATTIVO)		Anno	Anno - 1	riferimento art.2424 CC	riferimento DM 26/4/95
I	<b>C) ATTIVO CIRCOLANTE</b>				
	<u>Rimanenze</u>			CI	CI
	<b>Totale rimanenze</b>				
II	<b>Crediti (2)</b>				
1	Crediti di natura tributaria	83.157,40	43.789,17		
a	Crediti da tributi destinati al finanziamento della sanità				
b	Altri crediti da tributi	83.157,40	43.789,17		
c	Crediti da Fondi perequativi				
2	Crediti per trasferimenti e contributi	26.015,74	22.683,31		
a	verso amministrazioni pubbliche	26.015,74	22.683,31		
b	imprese controllate			CI2	CI2
c	imprese partecipate			CI3	CI3
d	verso altri soggetti				
3	Verso clienti ed utenti	4.405,74	11.416,69	CI1	CI1
4	Altri Crediti	13.603,32	3.892,16	CI5	CI5
a	verso l'erario				
b	per attività svolta per c/terzi				
c	altri	13.603,32	3.892,16		
	<b>Totale crediti</b>	<b>127.182,20</b>	<b>81.781,33</b>		
III	<b>Attività finanziarie che non costituiscono immobilizzi</b>				
1	Partecipazioni			CI11,2,3 CI14,5	CI11,2,3
2	Altri titoli			CI16	CI15
	<b>Totale attività finanziarie che non costituiscono immobilizzi</b>				
IV	<b>Disponibilità liquide</b>				
1	Conto di tesoreria	70.380,62	62.362,91		
a	Istituto tesoriere	8.017,71			CIV1a
b	presso Banca d'Italia	62.362,91	62.362,91		
2	Altri depositi bancari e postali			CIV1	CIV1b,c
3	Denaro e valori in cassa			CIV2,3	CIV2,3
4	Altri conti presso la tesoreria statale intestati all'ente				
	<b>Totale disponibilità liquide</b>	<b>70.380,62</b>	<b>62.362,91</b>		
	<b>TOTALE ATTIVO CIRCOLANTE (C)</b>	<b>197.562,82</b>	<b>144.144,24</b>		
	<b>D) RATEI E RISCONTI</b>				
1	Ratei attivi			D	D
2	Risconti attivi			D	D
	<b>TOTALE RATEI E RISCONTI (D)</b>				
	<b>TOTALE DELL'ATTIVO (A+B+C+D)</b>	<b>780.010,07</b>	<b>588.560,75</b>		

(1) con separata indicazione degli importi esigibili entro l'esercizio successivo.

(2) con separata indicazione degli importi esigibili oltre l'esercizio successivo.

(3) con separata indicazione degli importi relativi a beni indisponibili.

## STATO PATRIMONIALE - PASSIVO

STATO PATRIMONIALE (PASSIVO)		Anno	Anno - 1	riferimento art.2424 CC	riferimento DM 26/4/95
<b>A) PATRIMONIO NETTO</b>					
I	Fondo di dotazione	179.833,58	179.833,58	AI	AI
II	Riserve	32.748,44	32.748,44		
a	<i>da risultato economico di esercizi precedenti</i>			AIV, AV, AVI, AVII, AVII	AIV, AV, AVI, AVII, AVII
b	<i>da capitale</i>			AII, AIII	AII, AIII
c	<i>da permessi di costruire</i>	32.748,44	32.748,44	AIX	AIX
d	<i>riserve indisponibili per beni demaniali e patrimoniali indisponibili e per i beni culturali</i>				
e	<i>altre riserve indisponibili</i>				
III	Risultato economico dell'esercizio	34.875,78		AIX	AIX
<b>TOTALE PATRIMONIO NETTO (A)</b>		<b>247.457,80</b>	<b>212.582,02</b>		
<b>B) FONDI PER RISCHI ED ONERI</b>					
1	Per trattamento di quiescenza			B1	B1
2	Per imposte			B2	B2
3	Altri			B3	B3
<b>TOTALE FONDI RISCHI ED ONERI (B)</b>					
<b>C) TRATTAMENTO DI FINE RAPPORTO</b>					
<b>TOTALE T.F.R. (C)</b>				C	C
<b>D) DEBITI (1)</b>					
1	Debiti da finanziamento	83.692,66	95.450,41		
a	<i>prestiti obbligazionari</i>			D1e D2	D1
b	<i>v/ altre amministrazioni pubbliche</i>	95.450,41	95.450,41		
c	<i>verso banche e tesoriere</i>			D4	D3 e D4
d	<i>verso altri finanziatori</i>	-11.757,75		D5	
2	Debiti verso fornitori	36.271,41	42.157,63	D7	D6
3	Acconti			D6	D5
4	Debiti per trasferimenti e contributi	3.486,51			
a	<i>enti finanziati dal servizio sanitario nazionale</i>				
b	<i>altre amministrazioni pubbliche</i>	3.486,51			
c	<i>imprese controllate</i>			D9	D8
d	<i>imprese partecipate</i>			D10	D9
e	<i>altri soggetti</i>				
5	Altri debiti	174.918,60	4.187,60	D12,D13, D14	D11,D12, D13
a	<i>tributari</i>	163.750,14			
b	<i>verso istituti di previdenza e sicurezza sociale</i>	24,50			
c	<i>per attività svolta per c/terzi (2)</i>				
d	<i>altri</i>	11.143,96	4.187,60		
<b>TOTALE DEBITI (D)</b>		<b>298.369,18</b>	<b>141.795,64</b>		
<b>E) RATEI E RISCONTI E CONTRIBUTI AGLI INVESTIMENTI</b>					
I	Ratei passivi			E	E
II	Risconti passivi	234.183,09	234.183,09	E	E
1	Contributi agli investimenti	234.183,09	234.183,09		
a	<i>da altre amministrazioni pubbliche</i>				
b	<i>da altri soggetti</i>	234.183,09	234.183,09		
2	Concessioni pluriennali				

3	Altri risconti passivi				
	TOTALE RATEI E RISCONTI (E)	234.183,09	234.183,09		
	TOTALE DEL PASSIVO (A+B+C+D+E)	780.010,07	588.560,75		

## STATO PATRIMONIALE - PASSIVO

STATO PATRIMONIALE (PASSIVO)		Anno	Anno - 1	riferimento art.2424 CC	riferimento DM 26/4/95
CONTI D'ORDINE					
1) Impegni su esercizi futuri					
2) Beni di terzi in uso					
3) Beni dati in uso a terzi					
4) Garanzie prestate a amministrazioni pubbliche					
5) Garanzie prestate a imprese controllate					
6) Garanzie prestate a imprese partecipate					
7) Garanzie prestate a altre imprese					
TOTALE CONTI D'ORDINE					

(1) con separata indicazione degli importi esigibili oltre l'esercizio successivo.

(2) non comprende i debiti derivanti dall'attività di sostituto di imposta. I debiti derivanti da tale attività sono considerati nelle voci 5 a) e b)

